

## 37. heti jelentés a magyar állampapírpiacon

2011. szept. 05 - szept. 11.

### 37. hét

A 37. héten a nettó állampapírpiacon kibocsátás 48,8 milliárd forint volt. 2011-ben összesen nettó 774,6 milliárd forint összegű állampapír került értékesítésre.

### Következő heti események

A 38. héten a nettó állampapír-piaci kibocsátás 60,76 milliárd forint körül várható. A héten a 3 hónapos diszkontkincstárjegy és a 12 hónapos diszkontkincstárjegy aukciójára kerül sor. A meghirdetett mennyiség a 3 hónapos DKJ-ből 60, a 12 hónapos DKJ-ből 50 milliárd forint. Az ÁKK csereaukción keretében 10-10 milliárd forint névértékig 2013/D és 2013/E államkötvényt 2020/A sorozatú államkötvényre cserél.

### Állampapír-piaci kibocsátás (mrd Ft)

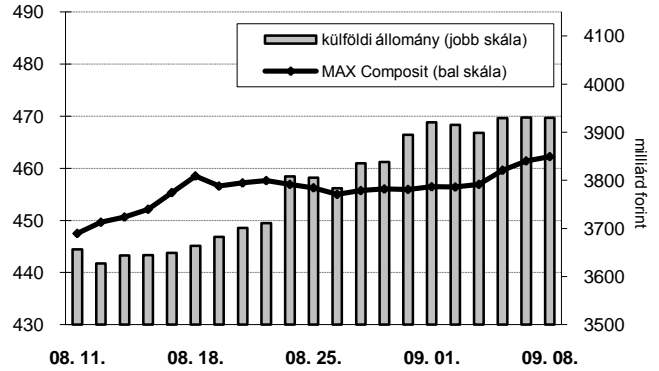
2011 <i>hét sorszáma:</i>	BRUTTÓ KIBOCSÁTÁS			LEJÁRAT			VISSZAVÁSÁRLÁS			NETTÓ KIBOCSÁTÁS			Évi KUM. NETTÓ KIBOCS.	
	36	37	38	36	37	38	36	37	38	36	37	38	36	37
<b>Diszkontkincstárjegy</b>	34,51	86,81	49,30	49,26	49,27	49,27	0,00	0,00	0,00	-14,76	37,54	0,03	260,42	297,97
<b>Allamkötvény</b>	52,50	9,86	62,98	0,00	0,00	0,00	2,57	0,00	1,20	49,93	9,86	61,78	465,26	475,12
<b>Kamatkozó kincstárjegy</b>	1,42	2,09	0,88	2,17	1,11	2,11	0,00	0,00	0,00	-0,76	0,99	-1,24	1,23	2,22
<b>Kincstári takarékjegy*</b>	6,35	3,99	2,25	5,89	3,60	2,07	0,00	0,00	0,00	0,46	0,39	0,18	-1,00	-0,74
<b>ÖSSZESEN</b>	94,77	<b>102,75</b>	115,41	57,33	<b>53,97</b>	53,45	2,57	<b>0,00</b>	1,20	34,87	<b>48,78</b>	60,76	725,92	<b>774,57</b>

\*a kincstári takarékjegy és a kincstári hálózat forgalma esetében az eheti adat is becslés

### 37. heti események

A referenciahozam az 5 éves lejáraton 52 bázisponttal, a 10 éves, a 15 éves és a 3 éves lejáraton 37-41 bázisponttal, a 3 hónapos, a 6 hónapos és a 12 hónapos lejáraton 5-8 bázisponttal csökkent. A MAX Composit állampapírindex 5,8 ponttal 462,2 pontra nőtt, a külföldi tulajdonban lévő forint-állampapírállomány 9,2 milliárd forinttal 3929,8 milliárd forintra gyarapodott a héten. A 3 hónapos DKJ aukcióján a fedezettség 2,09-ot ért el, az átlagos hozam 2 bázisponttal 5,63%-ra csökkent. A 3 éves államkötvény aukcióján a fedezettség 2,66-ot ért el, az átlagos hozam 40 bázisponttal 5,83%-ra csökkent. Az 5 éves államkötvény aukcióján a fedezettség 3,96-ot ért el, az átlagos hozam 49 bázisponttal 6,46%-ra csökkent. A 15 éves államkötvény aukcióján a fedezettség 1,03-ot ért el, az átlagos hozam 38 bázisponttal 6,93%-ra csökkent. Az ÁKK a héten visszavásárlási aukciót tartott a 2012/C sorozatjelű állampapírból. Az elfogadott mennyiség 1,20 milliárd forint volt.

### MAX-index és a külföldiek részvétele a magyar állampapírpiacon

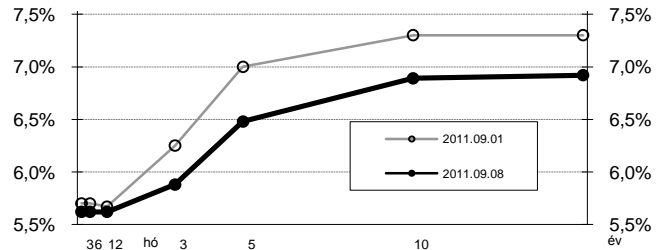


### Állampapír-piaci hozamok (%)

2011.09.08	ELSŐDLEGES FORGALMAZÓK ÁRJEGYZÉSE		OTC-ÁTLAG	REF. HOZAM
	VÉTEL	ELADÁS		
<b>3 hónap</b>	5,80	5,50	5,60	5,65
<b>6 hónap</b>	5,80	5,50	5,65	5,65
<b>12 hónap</b>	5,80	5,50	5,67	5,65
<b>3 év</b>	6,00	5,80	6,11	5,91
<b>5 év</b>	6,60	6,45	6,59	6,51
<b>10 év</b>	7,00	6,83	7,11	6,92
<b>15 év</b>	7,05	6,85	7,17	6,95

\*az OTC-átlag értéknapi adat

### Referenciahozam-görbe

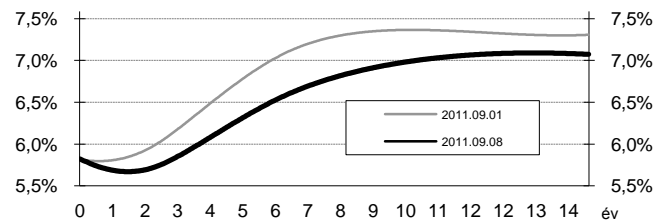


### Másodpiaci forgalom (mrd Ft)

2011. 09. 02 - 2011. 09. 08.	DKJ		Államkötvény		ÁLLAMPAPÍR	
	TŐZSDEI	OTC*	TŐZSDEI	OTC	TŐZSDEI	OTC
<b>2011.09.02</b>	0,00	72,2	0,00	243,7	0,00	315,9
<b>2011.09.05</b>	0,00	22,5	0,20	208,7	0,20	231,2
<b>2011.09.06</b>	0,00	89,2	3,10	284,8	3,10	374,0
<b>2011.09.07</b>	0,00	129,5	1,21	418,3	1,21	547,8
<b>2011.09.08</b>	0,00	40,8	0,65	248,4	0,65	289,1
<b>ÖSSZESEN</b>	0,00	354,2	5,15	1 403,9	5,15	1 758,1

\*az OTC-forgalom értéknapi adat

### Zérókuponhozam-görbe



### A legutóbbi állampapíraukciók fontosabb adatai (mrd Ft)

2011.09.09	AUKCIÓ DÁTUMA	MAX. HOZAM (%)	ÁTLAGHOZAM (%)	VÁLTOZÁS ELŐZŐ AUKCIÓHOZ KÉPEST (bp)	MEGHIR. MENNY.	BENYÚJTOTT AJÁNLATOK	ELFOG. AJÁNL.	FEDEZETTSÉG	NEM KOMP. ÉRTÉK.	ÖSSZES PIACI KIBOCS.
<b>likviditási DKJ</b>	2011.06.06	6,00	5,95	1	50	91,8	50,0	1,84	0,0	50,0
<b>3 hónapos DKJ</b>	2011.09.06	5,64	5,63	-2	50	104,7	50,0	2,09	0,0	50,0
<b>12 hónapos DKJ</b>	2011.09.01	5,75	5,71	2	50	105,0	50,0	2,10	0,0	50,0
<b>3 éves államkötvény</b>	2011.09.08	5,85	5,83	-40	20	53,1	25,0	2,66	0,7	25,7
<b>5 éves államkötvény</b>	2011.09.08	6,47	6,46	-49	15	59,4	22,5	3,96	8,3	30,8
<b>10 éves államkötvény</b>	2011.08.25	7,35	7,28	-41	15	14,0	10,0	0,93	0,0	10,0
<b>15 éves államkötvény</b>	2011.09.08	6,96	6,93	-38	10	10,3	6,5	1,03	0,0	6,5

A jelentéssel kapcsolatban észrevétel esetén, kérem írjon a hejjaspi@akk.hu emailcímrre, vagy keresse Héjjas Péter Istvánt a +36-1-488-9446-os telefonszámon.