

## 5. heti jelentés a magyar állampapírcsőről

2009. jan. 26 - febr. 01.

### 5. hét

A 5. héten a nettó állampapírcsőrési kibocsátás -82,96 milliárd forint volt. 2009-ban összesen nettó -24,99 milliárd forint összegű állampapír került értékesítésre.

### Következő heti események

A 6. héten a nettó állampapírcsőrési kibocsátás 1,30 milliárd forint körül várható. A héten a 3 hónapos diszkontkincstárjegy és a 12 hónapos diszkontkincstárjegy aukciójára kerül sor. A meghirdetett mennyiség a 3 hónapos DKJ-ből 40, a 12 hónapos DKJ-ből 40 milliárd forint.

### Állampapírcsőrési kibocsátás (mrd Ft)

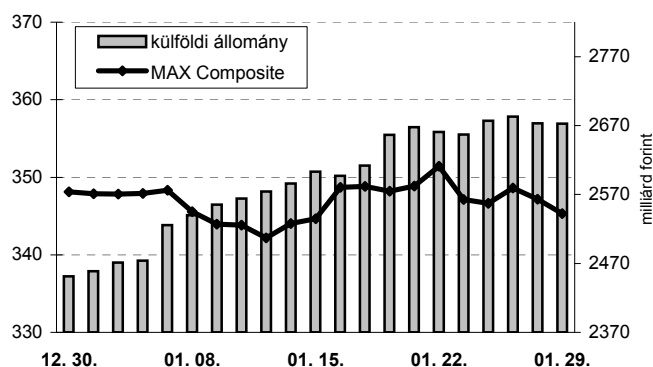
2009 hét sorszáma:	BRUTTÓ KIBOCSÁTÁS			LEJÁRAT			VISSZAVÁSÁRLÁS			NETTÓ KIBOCSÁTÁS			2009. évi KUM. NETTÓ KIBOCS.	
	4	5	6	4	5	6	4	5	6	4	5	6	4	5
Diszkontkincstárjegy	39,07	75,95	39,12	34,14	159,59	33,88	0,00	0,00	0,00	4,93	-83,64	5,24	127,64	44,00
Államkötvény	0,00	0,00	0,00	0,00	0,00	0,00	30,56	0,00	0,00	-30,56	0,00	0,00	-60,95	-60,95
Kamatkozó kincstárjegy*	2,60	2,85	2,28	4,15	1,43	5,74	0,00	0,00	0,00	-1,54	1,43	-3,46	-7,21	-5,79
Kincstári takarékjegy	7,51	7,01	7,12	8,27	7,76	7,61	0,00	0,00	0,00	-0,76	-0,75	-0,49	-1,50	-2,26
<b>ÖSSZESEN</b>	<b>49,19</b>	<b>85,81</b>	<b>48,52</b>	<b>46,56</b>	<b>168,77</b>	<b>47,22</b>	<b>30,56</b>	<b>0,00</b>	<b>0,00</b>	<b>-27,93</b>	<b>-82,96</b>	<b>1,30</b>	<b>57,97</b>	<b>-24,99</b>

\*a kamatkozó kincstárjegy esetében az eheti adat is becslés

### 5. heti események

A referenciahozam a 12 hónapos, a 6 hónapos és a 3 hónapos lejáraton 5-13 bázisponttal, a 3 éves, a 15 éves, az 5 éves és a 10 éves lejáraton 56-78 bázisponttal nőtt. A MAX Composite állampapírindex 6,1 ponttal 345,3 pontra csökkent, a külföldi tulajdonban lévő forint-állampapírállomány 12,2 milliárd forinttal 2672,8 milliárd forintra gyarapodott a héten. A 3 hónapos DKJ aukcióján a fedezettség 2,61-et ért el, az átlagos hozam 13 bázisponttal 8,88%-ra nőtt.

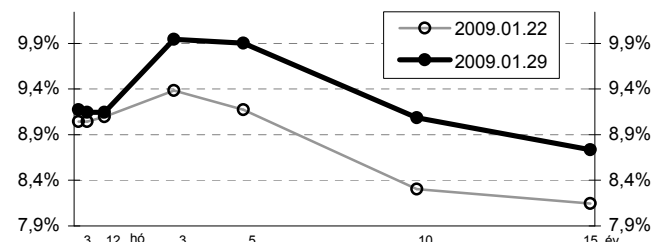
### MAX-index és a külföldiek részvétele a magyar állampapírcsőrési piacon



### Állampapírcsőrési hozamok (%)

2009.01.29	ELSŐDLEGES FORGALMAZÓK ÁRJEGYZÉSE		OTC- ÁTLAG	REF. HOZAM
	VÉTEL	ELADÁS		
3 hónap	9,40	9,00	9,08	9,18
6 hónap	9,30	9,00	9,00	9,15
12 hónap	9,30	9,00	8,94	9,15
3 év	10,05	9,80	9,80	9,95
5 év	10,05	9,80	9,52	9,91
10 év	9,25	8,90	8,53	9,09
15 év	8,85	8,60	8,51	8,74

### Referenciahozam-görbe

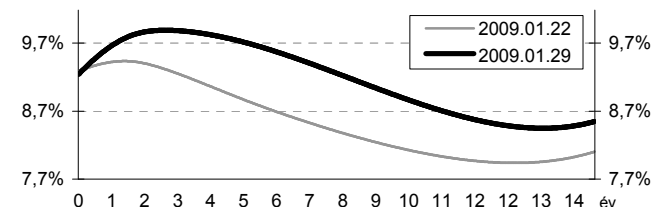


### Másodpiaci forgalom (mrd HUF)

2009. 01. 23 - 2009. 01. 29.	DKJ		Államkötvény		ÁLLAMPAPÍR	
	TŐZSDEI	OTC*	TŐZSDEI	OTC	TŐZSDEI	OTC
2009.01.23	0,00	21,6	2,70	165,2	2,70	186,7
2009.01.26	2,60	18,4	0,40	198,3	3,00	216,8
2009.01.27	0,00	23,6	0,00	166,3	0,00	189,9
2009.01.28	0,00	91,6	0,50	272,9	0,50	364,5
2009.01.29	0,00	5,3	2,80	182,6	2,80	187,9
<b>ÖSSZESEN</b>	<b>2,60</b>	<b>160,5</b>	<b>6,40</b>	<b>985,4</b>	<b>9,00</b>	<b>1 145,9</b>

\*az OTC-forgalom értéknapi adat

### Zérókuponhozam-görbe



### A legutóbbi állampapír aukciók fontosabb adatai (mrd HUF)

2009.01.30	AUKCIÓ DÁTUMA	MAX. HOZAM (%)	ÁTLAGHOZAM (%)	VALTOZÁS ELOZO AUKCIÓHOZ KÉPEST (bp)	MEGHIR. MENNY.	BENYÚJTOTT AJÁNLATOK	ELFOG. AJÁNL.	FEDE- ZETTSÉG	ÁKK SZLÁRA	ÖSSZES KIBOCS.
likviditási DKJ	2009.01.12	9,30	9,30	-20	40	90,5	40	2,26	0,0	40,0
3 hónapos DKJ	2009.01.27	8,98	8,88	13	40	104,5	40	2,61	12,0	52,0
12 hónapos DKJ	2009.01.22	8,98	8,90	-48	40	63,7	40	1,59	12,0	52,0
3 éves államkötvény	2008.10.22	n.a.	n.a.	n.a.	40	16,9	0	0,42	0,0	0,0
5 éves államkötvény	2008.09.25	9,06	9,04	81	50	110,0	50	2,20	0,0	50,0
10 éves államkötvény	2008.10.09	9,20	9,07	114	40	51,6	30	1,29	0,0	30,0
15 éves államkötvény	2008.07.31	7,59	7,59	-34	15	55,9	20	3,73	1,5	21,5

A jelentéssel kapcsolatos észrevétele esetén, illetve ha elemzési célra idősoros adatokat szeretne kapni, kérem írjon a deli@akk.hu emailcímrre, vagy keresse Deli Lajost a +36-1-488-9404-es telefonszámon.