

Heti jelentés az állampapír-piaci folyamatokról

41. hét : 2005. október 10. - 16.

A 41. héten a teljes nettó állampapír-piaci kibocsátás -94,9 milliárd forint volt. 2005-ben összesen nettó 367,8 milliárd forint összegű állampapír került értékesítésre.

42. hét : 2005. október 17. - 23.

A 42. héten a teljes nettó állampapír-piaci kibocsátás 69,3 milliárd forint körül várható. A héten a likviditási diszkont-kincstárjegy, valamint a 3, 6 és 12 hónapos diszkont-kincstárjegyek aukcióira kerül sor. A meghirdetett mennyiség a likviditási diszkont-kincstárjegyből 30, a diszkont-kincstárjegyekből rendre 30, 30 és 35 milliárd forint.

Az állampapír-piaci kibocsátás alakulása

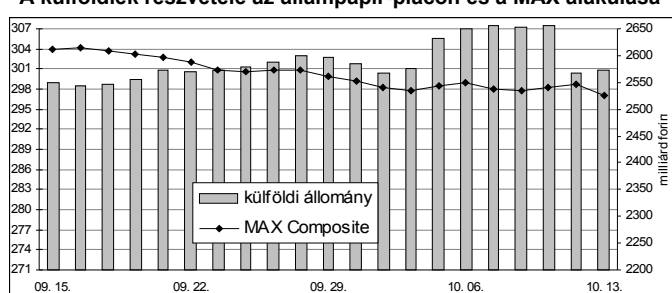
(milliárd forint)

	BRUTTÓ KIBOCSÁTÁS			LEJÁRAT ÉS VISSZAVÁSÁRLÁS			NETTÓ KIBOCSÁTÁS		
	2005/40	2005/41	2005/42	2005/40	2005/41	2005/42	2005/40	2005/41	2005/42
diszkont-kincstárjegy	29,6	141,3	59,3	34,4	24,6	54,3	-4,8	116,7	5,0
államkötvény	65,0	0,0	65,0	0,0	211,0	0,0	65,0	-211,0	65,0
kamatkozó kincstárjegy	12,0	0,4	10,0	12,0	0,0	10,0	0,0	0,4	0,0
kincstári takarékjegy	4,3	4,0	4,9	5,3	5,0	5,6	-1,1	-1,0	-0,7
ÖSSZESEN	110,8	145,7	139,2	51,7	240,6	69,9	59,1	-94,9	69,3

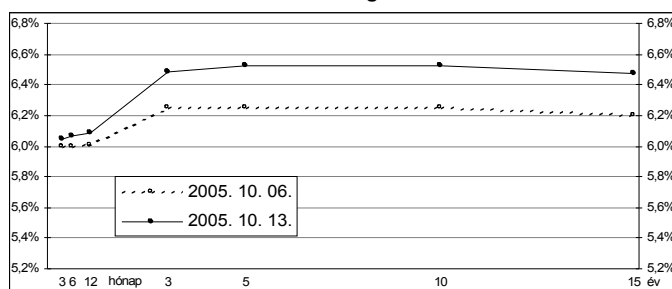
41. hét : 2005. október 10. - 16.

A 41. héten a referencia hozamgörbe felfele toldott. Az éven belüli lejáratokon 6-8 bázisponttal, az éven túli lejáratokon 23-27 bázisponttal emelkedtek a referenciahozamok. A MAX Composite állampapír-index 1,9 ponttal mérséklődött, a külföldi tulajdonban lévő forint-állampapírállomány 74,2 milliárd forinttal 2574,4 milliárd forintra csökkent a héten. A likviditási DKJ aukcióján a fedezettség 3,2-t ért el, az átlagos hozam 3 bázisponttal 5,98%-ra emelkedett. A 3 hónapos DKJ aukcióján a fedezettség 2,9-et ért el, az átlagos hozam 7 bázisponttal 5,92%-ra csökkent. A 3 éves kötvény aukcióján a fedezettség 2,5-t ért el, az átlagos hozam 80 bázisponttal 6,38%-ra emelkedett. A 15 éves kötvény aukcióján a fedezettség 2,1-et ért el, az átlagos hozam 54 bázisponttal 6,36%-ra emelkedett.

A külföldiek részvétele az állampapír-piacon és a MAX alakulása



A referencia-hozamgörbe lefutása



Állampapír-piaci forgalom

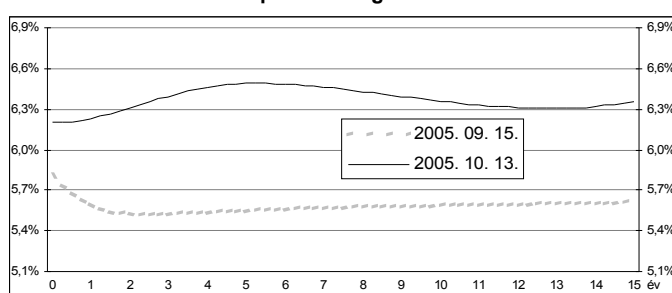
(milliárd forint)

2005/41	TŐZSDEI FORGALOM	TŐZSDÉN KÍVÜLI FORGALOM	FORGALOM ÖSSZESEN
diszkont-kincstárjegy	0,0	59,5	59,5
államkötvény	0,0	772,1	772,1
ÖSSZESEN	0,0	831,6	831,6

Az állampapír-piaci hozamok alakulása

2005. 10. 13.	ELSŐDLEGES FORGALMAZÓK ÁRJEYZÉSE		OTC ÁTLAG	REFERENCIA-HOZAMOK
	vétel	eladás		
3 hónap	6,25%	5,80%	5,92%	6,05%
6 hónap	6,25%	5,85%		6,07%
12 hónap	6,15%	5,80%	6,00%	6,09%
3 év	6,50%	6,30%	6,34%	6,48%
5 év	6,65%	6,40%	6,21%	6,52%
10 év	6,60%	6,30%	6,24%	6,52%
15 év	6,60%	6,25%	6,21%	6,47%

A zéró-kupon hozamgörbe lefutása



A legutóbbi állampapír-aukciók fontosabb adatai

(milliárd forint)

	AUKCIÓ DÁTUMA	ÁTLAGOS AUKCIÓS HOZAM	VÁLTOZÁS AZ ELŐZŐ AUKCIÓHOZ KÉPEST	MEGHIRDETETT MENNYISÉG	BENYÚJTOTT AJÁNLATOK	ELFOGADOTT AJÁNLATOK	JÓVÁÍRÁS ÁKK SZÁMLÁRA	KIBOCSÁTÁS ÖSSZESEN
likviditási DKJ	2005. 10. 10.	5,98%	+3 bp	30,0	96,0	40,0	4,0	44,0
3 hónapos DKJ	2005. 10. 11.	5,92%	-7 bp	30,0	87,1	30,0	3,0	33,0
6 hónapos DKJ	2005. 10. 05.	5,94%	+30 bp	30,0	76,0	30,0	3,0	33,0
12 hónapos DKJ	2005. 10. 06.	6,00%	+27 bp	35,0	52,4	35,0	3,5	38,5
3 éves kötvény	2005. 10. 13.	6,38%	+80 bp	50,0	125,1	50,0	0,0	50,0
5 éves kötvény	2005. 09. 29.	6,19%	+73 bp	35,0	95,3	40,0	0,0	40,0
10 éves kötvény	2005. 09. 29.	6,20%	+76 bp	25,0	60,7	25,0	7,5	32,5
15 éves kötvény	2005. 10. 13.	6,36%	+54 bp	15,0	30,9	15,0	0,0	15,0