

30. heti jelentés a magyar állampapírpiacon

2011. júl. 18 - júl. 24.

30. hét

A 30. héten a nettó állampapírpiacon kibocsátás -34,1 milliárd forint volt. 2011-ben összesen nettó 689,6 milliárd forint összegű állampapír került értékesítésre.

Következő heti események

A 31. héten a nettó állampapír-piaci kibocsátás -137,52 milliárd forint körül várható. A héten a 3 hónapos diszkontkincstárjegy, valamint a 3, 5 és 10 éves államkötvény aukciójára kerül sor. A meghirdetett mennyiség a 3 hónapos DKJ-ből 40, az államkötvényekből rendre 20, 15 és 10 milliárd forint.

Állampapír-piaci kibocsátás (mrd Ft)

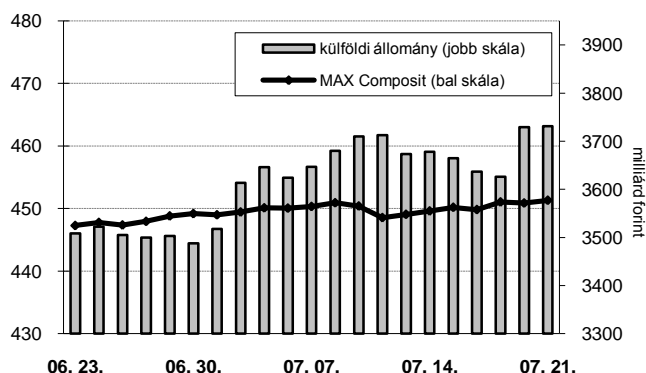
2011 <i>hét sorszáma:</i>	BRUTTÓ KIBOCSÁTÁS			LEJÁRAT			VISSZAVÁSÁRLÁS			NETTÓ KIBOCSÁTÁS			Évi KUM. NETTÓ KIBOCS.	
	29	30	31	29	30	31	29	30	31	29	30	31	29	30
Diszkontkincstárjegy	96,57	49,28	87,21	49,26	148,52	224,76	0,00	0,00	0,00	47,31	-99,23	-137,55	469,41	370,18
Allamkötvény	8,06	67,41	18,00	0,00	0,00	0,00	0,00	1,87	18,00	8,06	65,54	0,00	255,02	320,56
Kamatkozó kincstárjegy	2,14	1,38	0,88	1,24	1,54	0,75	0,00	0,00	0,00	0,90	-0,15	0,13	1,84	1,69
Kincstári takarékjegy*	2,79	2,89	1,18	3,00	3,13	1,27	0,00	0,00	0,00	-0,20	-0,24	-0,09	-2,70	-2,86
ÖSSZESEN	109,56	120,96	107,27	53,49	153,18	226,78	0,00	1,87	18,00	56,07	-34,09	-137,52	723,58	689,57

*a kincstári takarékjegy és a kincstári hálózat forgalma esetében az eheti adat is becslés

30. heti események

A referenciahozam az 5 éves lejáraton 12 bázisponttal, a 3 éves és a 6 hónapos lejáraton 7-9 bázisponttal, a 12 hónapos és a 15 éves lejáraton 2-4 bázisponttal csökkent, a 3 hónapos és a 10 éves lejáraton nem változott. A MAX Composite állampapírindex 1,7 ponttal 451,3 pontra nőtt, a külföldi tulajdonban lévő forint-állampapírállomány 53,4 milliárd forinttal 3731,4 milliárd forintra gyarapodott a héten. A 3 hónapos DKJ aukcióján a fedezettség 2,87-ot ért el, az átlagos hozam 3 bázisponttal 5,72%-ra csökkent. A 12 hónapos DKJ aukcióján a fedezettség 1,20-ot ért el, az átlagos hozam az előző aukcióhoz képest nem változott. A héten csereaukción keretében 8 és 10 milliárd forint értékben 2013/D és 2013/E államkötvényt 2020/A sorozatú államkötvényre cserélt az ÁKK.

MAX-index és a külföldiek részvétele a magyar állampapírpiacon

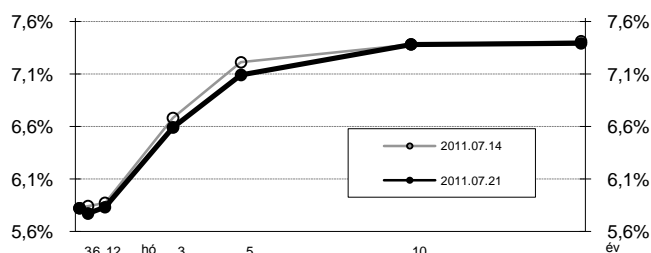


Állampapír-piaci hozamok (%)

2011.07.21	ELSŐDLEGES FORGALMAZÓK ÁRJEGYZÉSE		OTC-ÁTLAG	REF. HOZAM
	VÉTEL	ELADÁS		
3 hónap	5,95	5,65	5,80	5,80
6 hónap	5,90	5,60	5,77	5,75
12 hónap	5,90	5,75	5,86	5,81
3 év	6,65	6,50	6,54	6,57
5 év	7,15	7,00	7,02	7,07
10 év	7,50	7,25	7,33	7,36
15 év	7,50	7,25	7,36	7,37

*az OTC-átlag értéknapi adat

Referenciahozam-görbe

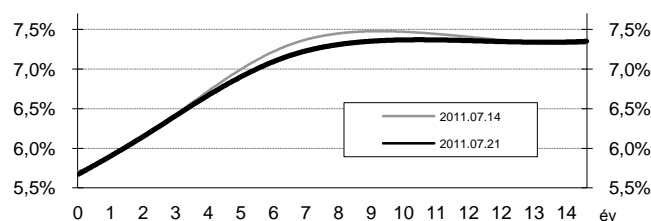


Másodpiaci forgalom (mrd Ft)

2011.07.15 - 2011.07.21.	DKJ		Államkötvény		ÁLLAMPAPÍR	
	TŐZSDEI	OTC*	TŐZSDEI	OTC	TŐZSDEI	OTC
2011.07.15	0,00	58,8	0,00	257,6	0,00	316,4
2011.07.18	0,00	15,0	0,00	307,5	0,00	322,5
2011.07.19	0,00	13,7	0,00	259,2	0,00	272,9
2011.07.20	0,00	104,4	0,00	543,2	0,00	647,5
2011.07.21	0,00	24,6	0,00	283,2	0,00	307,7
ÖSSZESEN	0,00	216,4	0,00	1 650,7	0,00	1 867,1

*az OTC-forgalom értéknapi adat

Zérókuponhozam-görbe



A legutóbbi állampapíraukciók fontosabb adatai (mrd Ft)

2011.07.22	AUKCIÓ DÁTUMA	MAX. HOZAM (%)	ÁTLAGHOZAM (%)	VÁLTOZÁS ELŐZŐ AUKCIÓHOZ KÉPEST (bp)	MEGHIR. MENNY.	BENYÚJTOTT AJÁNLATOK	ELFOG. AJÁNL.	FEDEZETTSÉG	NEM KOMP. ÉRTÉK.	ÖSSZES PIACI KIBOCS.
likviditási DKJ	2011.06.06	6,00	5,95	1	50	91,8	50,0	1,84	0,0	50,0
3 hónapos DKJ	2011.07.19	5,75	5,72	-3	50	143,5	50,0	2,87	0,0	50,0
12 hónapos DKJ	2011.07.21	5,90	5,88	0	50	60,2	40,0	1,20	0,0	40,0
3 éves államkötvény	2011.07.14	6,64	6,64	-6	20	79,9	25,0	3,99	6,5	31,5
5 éves államkötvény	2011.07.14	7,12	7,12	1	15	59,5	20,0	3,97	3,7	23,7
10 éves államkötvény	2011.07.14	7,37	7,36	15	10	26,3	10,0	2,63	2,2	12,2
15 éves államkötvény	2011.06.30	7,32	7,31	27	10	12,4	8,0	1,24	0,0	8,0

A jelentéssel kapcsolatol észrevétel esetén, kérem írjon a hejjaspi@akk.hu emailcíme, vagy keresse Héjjas Péter Istvánt a +36-1-488-9446-os telefonszámon.