

# Heti jelentés az állampapír-piaci folyamatokról

**38. hét : 2008. szeptember 15 - 21.**

A 38. héten a teljes nettó állampapír-piaci kibocsátás 74,7 milliárd forint volt. 2008-ban összesen nettó 299,4 milliárd forint összegű állampapír került értékesítésre.

**39. hét : 2008. szeptember 22 - 28.**

A 39. héten a teljes nettó állampapír-piaci kibocsátás -9,9 milliárd forint körül várható. A héten a likviditási diszkontkincstárjegy, a 3 hónapos diszkontkincstárjegy, valamint az 5 éves államkötvény aukcióira kerül sor. A meghirdetett mennyiség a likviditási DKJ-ből 30, a DKJ-ből 40, az államkötvényből 50 milliárd forint. A héten az ÁKK a 2009/C, 2009/E sorozatjeli államkötvényekből visszavásárlási aukciót tart.

## Az állampapír-piaci kibocsátás alakulása

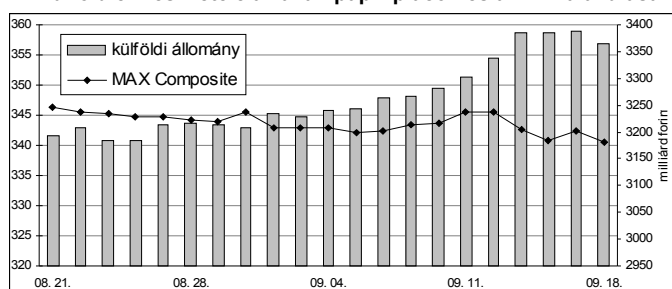
(milliárd forint)

	BRUTTÓ KIBOCSÁTÁS			LEJÁRAT ÉS VISSZAVÁSÁRLÁS			NETTÓ KIBOCSÁTÁS		
	2008/37	2008/38	2008/39	2008/37	2008/38	2008/39	2008/37	2008/38	2008/39
diszkontkincstárjegy	90,7	39,1	114,7	39,1	39,1	125,4	51,5	0,0	-10,7
államkötvény	0,0	90,0	0,0	0,0	18,5	0,0	0,0	71,5	0,0
kamatkozó kincstárjegy	7,5	5,0	5,8	3,8	1,5	3,6	3,7	3,5	2,2
kincstári takarékjegy	4,6	4,1	8,7	5,2	4,4	10,1	-0,6	-0,3	-1,4
<b>ÖSSZESEN</b>	<b>102,7</b>	<b>138,2</b>	<b>129,1</b>	<b>48,1</b>	<b>63,5</b>	<b>139,1</b>	<b>54,7</b>	<b>74,7</b>	<b>-9,9</b>

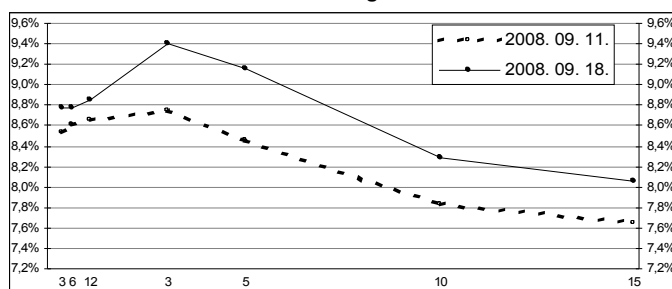
**38. hét : 2008. szeptember 15 - 21.**

A 38. héten a referenciahozam a 3, 6 és 12 hónapos lejáraton 18-25 bázisponttal, a 10 éves és 15 éves lejáraton 42-47 bázisponttal, a 3 éves és 5 éves lejáraton pedig 66-70 bázisponttal nőtt. A MAX Composite állampapírindex 5,0 ponttal mérséklődött, a külföldi tulajdonban lévő forint-állampapírállomány 62,5 milliárd forinttal 3363,9 milliárd forintra gyarapodott a héten. A 3 hónapos DKJ aukcióján a fedezettség 1,3-et ért el, az átlagos hozam 14 bázisponttal 8,77%-ra emelkedett. A 12 hónapos DKJ aukcióján a fedezettség 2,1-et ért el, az átlagos hozam 25 bázisponttal 8,98%-ra emelkedett.

## A külföldiek részvétele az állampapír-piacon és a MAX alakulása



## A referenciahozam-görbe lefutása



## Állampapír-piaci forgalom

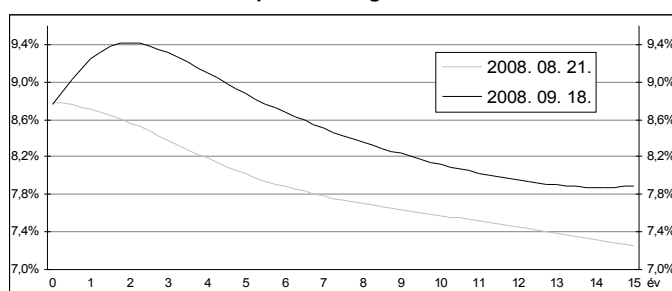
(milliárd forint)

2008. szept. 12 - 18.	TŐZSDEI FORGALOM	TŐZSDÉN KÍVÜLI FORGALOM	FORGALOM ÖSSZESEN
diszkontkincstárjegy	0,0	250,7	250,7
államkötvény	17,3	1571,7	1588,9
<b>ÖSSZESEN</b>	<b>17,3</b>	<b>1822,3</b>	<b>1839,6</b>

## Az állampapír-piaci hozamok alakulása

2008. 09. 18.	ELSŐDLEGES FORGALMAZÓK ÁRJEJYZÉSE		OTC ÁTLAG	REFERENCIA-HOZAMOK
	vétel	eladás		
3 hónap	8,90%	8,65%	8,83%	8,78%
6 hónap	8,90%	8,65%	8,95%	8,78%
12 hónap	9,00%	8,70%	8,87%	8,85%
3 év	9,50%	9,30%	9,35%	9,40%
5 év	9,30%	9,00%	8,99%	9,15%
10 év	8,40%	8,15%	8,28%	8,29%
15 év	8,20%	7,95%	7,97%	8,06%

## A zérókupon-hozamgörbe lefutása



## A legutóbbi állampapír-aukciók fontosabb adatai

(milliárd forint)

	AUKCIÓ DÁTUMA	ÁTLAGOS AUKCIÓS HOZAM	VÁLTOZÁS AZ ELŐZŐ AUKCIÓHOZ KÉPEST	MEGHIRDETETT MENNYISÉG	BENYÚJTOTT AJÁNLATOK	ELFOGADOTT AJÁNLATOK	JÓVÁÍRÁS ÁKK SZÁMLÁRA	KIBOCSÁTÁS ÖSSZESEN
likviditási DKJ	2008. 08. 25.	8,60%	-8 bp	30,0	138,5	40,0	0,0	40,0
3 hónapos DKJ	2008. 09. 16.	8,77%	+14 bp	40,0	53,9	40,0	12,0	52,0
6 hónapos DKJ	2008. 06. 11.	9,13%	+36 bp	25,0	23,8	18,0	3,6	21,6
12 hónapos DKJ	2008. 09. 18.	8,98%	+25 bp	50,0	102,5	50,0	15,0	65,0
3 éves kötvény	2008. 09. 11.	8,71%	+2 bp	80,0	226,0	90,0	0,0	90,0
5 éves kötvény	2008. 08. 14.	8,23%	-129 bp	50,0	78,4	50,0	0,0	50,0
10 éves kötvény	2008. 08. 28.	7,93%	+1 bp	40,0	111,5	40,0	0,0	40,0
15 éves kötvény	2008. 07. 31.	7,59%	-34 bp	15,0	55,9	20,0	1,5	21,5