

31. heti jelentés a magyar állampapírpiacon

2009. júl. 27 - aug. 02.

31. hét

A 31. héten a nettó állampapírpiacon kibocsátás -109,42 milliárd forint volt. 2009-ban összesen nettó -782,36 milliárd forint összegű állampapír került értékesítésre.

Következő heti események

A 32. héten a nettó állampapír-piaci kibocsátás 87,18 milliárd forint körül várható. A héten a 3 hónapos diszkontkincstárjegy és a 12 hónapos diszkontkincstárjegy aukciójára kerül sor. A meghirdetett mennyiség a 3 hónapos DKJ-ből 40, a 12 hónapos DKJ-ből 40 milliárd forint.

Állampapír-piaci kibocsátás (mrd Ft)

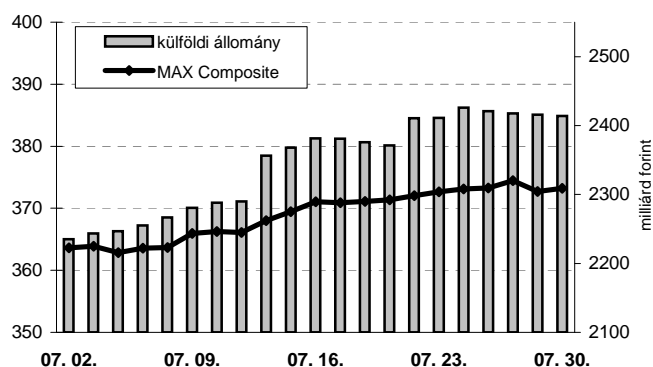
2009	BRUTTÓ KIBOCSÁTÁS			LEJÁRAT			VISSZAVÁSÁRLÁS			NETTÓ KIBOCSÁTÁS			2009. évi KUM. NETTÓ KIBOCS.	
	hét sorszáma:	30	31	32	30	31	32	30	31	32	30	31	32	30
Diszkontkincstárjegy	65,50	109,05	39,17	78,61	219,17	39,05	0,00	0,00	0,00	-13,11	-110,12	0,12	323,47	213,35
Államkötvény	84,52	0,00	87,99	0,00	0,00	0,00	11,45	0,00	0,00	73,06	0,00	87,99	-934,12	-934,12
Kamatkozó kincstárjegy*	1,50	3,42	2,57	7,58	2,38	3,10	0,00	0,00	0,00	-6,08	1,04	-0,53	-44,48	-43,44
Kincstári takarékjegy	3,31	3,08	3,28	3,63	3,42	3,68	0,00	0,00	0,00	-0,32	-0,34	-0,40	-17,81	-18,15
ÖSSZESEN	154,83	115,55	133,01	89,83	224,97	45,84	11,45	0,00	0,00	53,55	-109,42	87,18	-672,95	-782,36

*a kamatozó kincstárjegy esetében az eheti adat is becslés

31. heti események

A referenciahozam a 6 hónapos, a 3 hónapos és a 12 hónapos lejáraton 48-63 bázisponttal, a 3 éves lejáraton 6 bázisponttal csökkent, a 15 éves, az 5 éves és a 10 éves lejáraton 3-18 bázisponttal nőtt. A MAX Composite állampapírindex 0,5 ponttal 373,2 pontra nőtt, a külföldi tulajdonban lévő forint-állampapírállomány 3,0 milliárd forinttal 2414,0 milliárd forintra gyarapodott a héten. A 3 hónapos DKJ aukcióján a fedezettség 4,73-et ért el, az átlagos hozam 62 bázisponttal 8,34%-ra csökkent. A 3 éves államkötvény aukcióján a fedezettség 2,90-et ért el, az átlagos hozam 25 bázisponttal 8,71%-ra csökkent. Az 5 éves államkötvény aukcióján a fedezettség 2,38-et ért el, az átlagos hozam 3 bázisponttal 8,78%-ra csökkent. A 10 éves államkötvény aukcióján a fedezettség 2,53-et ért el, az átlagos hozam 15 bázisponttal 8,73%-ra nőtt.

MAX-index és a külföldiek részvétele a magyar állampapírpiacon

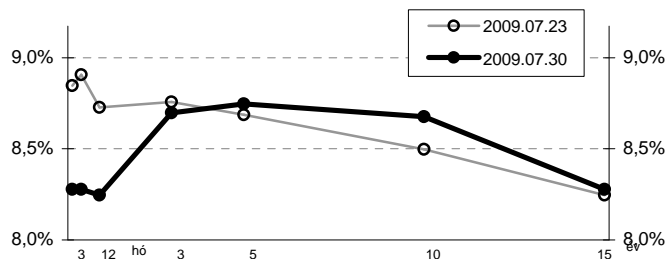


Állampapír-piaci hozamok (%)

2009.07.30	ELSŐDLEGES FORGALMAZÓK ÁRJEJYZÉSE		OTC-ÁTLAG	REF. HOZAM
	VÉTEL	ELADÁS		
3 hónap	8,50	8,00	8,02	8,25
6 hónap	8,50	8,00	8,35	8,25
12 hónap	8,40	8,00	9,07	8,22
3 év	8,80	8,50	8,58	8,67
5 év	8,90	8,50	8,56	8,72
10 év	8,80	8,50	8,38	8,65
15 év	8,40	8,10	8,09	8,25

*az OTC-átlag értéknapi adat

Referenciahozam-görbe

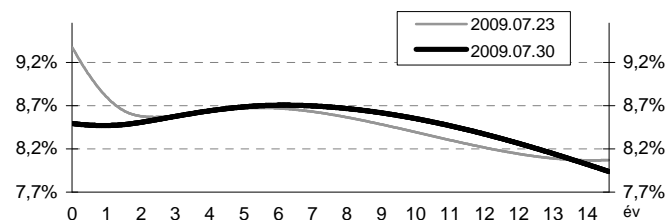


Másodpiaci forgalom (mrd HUF)

2009.07.24 - 2009.07.30.	DKJ		Államkötvény		ÁLLAMPAPÍR	
	TŐZSDEI	OTC*	TŐZSDEI	OTC	TŐZSDEI	OTC
2009.07.24	0,00	73,1	6,20	28,1	6,20	101,2
2009.07.27	0,05	27,5	0,00	118,5	0,05	146,0
2009.07.28	0,00	40,4	1,39	80,7	1,39	121,1
2009.07.29	1,70	156,5	4,76	69,2	6,46	225,7
2009.07.30	0,00	130,9	0,25	91,6	0,25	222,5
ÖSSZESEN	1,75	428,3	12,60	388,2	14,35	816,5

*az OTC-forgalom értéknapi adat

Zérókuponhozam-görbe



A legutóbbi állampapíraukciók fontosabb adatai (mrd HUF)

2009.07.31	AUKCIÓ DÁTUMA	MAX. HOZAM (%)	ÁTLAGHOZAM (%)	VALTOZÁS ELOZO AUKCIÓHOZ KÉPEST (bp)	MEGHIR. MENNY.	BENYÚJTOTT AJÁNLATOK	ELFOG. AJÁNL.	FEDEZETTSÉG	NEM KOMP. ÉRTÉK.	ÖSSZES PIACI KIBOCS.
likviditási DKJ	2009.06.29	9,52	9,50	-2	40	114,9	50,0	2,87	0,0	50,0
3 hónapos DKJ	2009.07.28	8,40	8,34	-62	40	189,2	40,0	4,73	0,0	40,0
12 hónapos DKJ	2009.07.23	8,70	8,63	-48	50	246,4	65,0	4,93	0,0	65,0
3 éves államkötvény	2009.07.30	8,74	8,71	-25	25	72,6	30,0	2,90	11,2	41,2
5 éves államkötvény	2009.07.30	8,83	8,78	-3	18	42,8	20,0	2,38	7,2	27,2
10 éves államkötvény	2009.07.30	8,78	8,73	15	12	30,4	15,0	2,53	4,6	19,6
15 éves államkötvény	2008.07.31	7,59	7,59	-34	15	55,9	20,0	3,73	0,0	20,0

A jelentéssel kapcsolatos észrevétele esetén, illetve ha elemzési célra idősoros adatokat szeretne kapni, kérem írjon a deli@akk.hu emailcímre, vagy keresse Deli Lajost a +36-1-488-9404-es telefonszámon.