

Heti jelentés az állampapír-piaci folyamatokról

36. hét : 2005. szeptember 5. - 11.

A 36. héten a teljes nettó állampapír-piaci kibocsátás 27,8 milliárd forint volt. 2005-ben összesen nettó 301,5 milliárd forint összegű állampapír került értékesítésre.

37. hét : 2005. szeptember 12. - 18.

A 37. héten a teljes nettó állampapír-piaci kibocsátás 62,7 milliárd forint körül várható. A héten a 3 hónapos diszkont-kincstárjegy, valamint a 3 éves államkötvény aukcióira kerül sor. A meghirdetett mennyiség a diszkont-kincstárjegyből 30, a kötvényből 50 milliárd forint.

Az állampapír-piaci kibocsátás alakulása

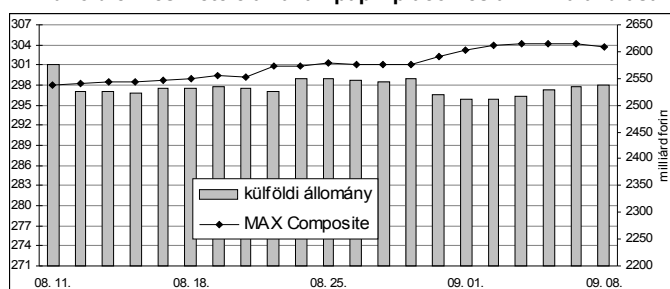
(milliárd forint)

	BRUTTÓ KIBOCSÁTÁS			LEJÁRAT ÉS VISSZAVÁSÁRLÁS			NETTÓ KIBOCSÁTÁS		
	2005/35	2005/36	2005/37	2005/35	2005/36	2005/37	2005/35	2005/36	2005/37
diszkont-kincstárjegy	116,9	34,5	97,0	145,5	39,3	34,4	-28,7	-4,8	62,6
államkötvény	0,0	60,0	0,0	0,0	14,6	0,0	0,0	45,4	0,0
kamatkozó kincstárjegy	6,6	1,4	0,4	0,0	13,8	0,0	6,6	-12,4	0,4
kincstári takarékjegy	5,6	5,0	5,6	6,2	5,4	5,9	-0,6	-0,4	-0,3
ÖSSZESEN	129,1	100,9	103,0	151,7	73,1	40,3	-22,6	27,8	62,7

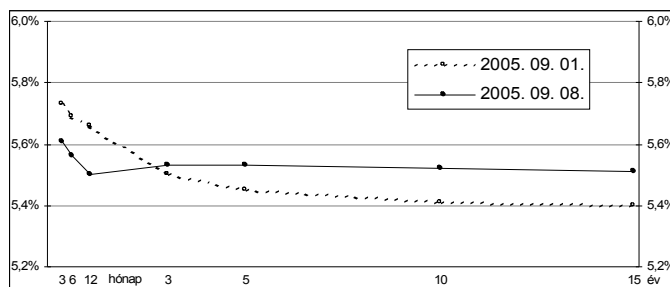
36. hét : 2005. szeptember 5. - 11.

A 36. héten a referencia-hozamgörbe inverzitása csökkent. Az éven belüli lejáratokon 12-16 bázisponttal csökkentek, az éven túli lejáratokon 3-11 bázisponttal emelkedtek a referenciahozamok. A MAX Composite állampapír-index 0,5 ponttal emelkedett, a külföldi tulajdonban lévő forint-állampapírállomány 24,5 milliárd forinttal 2536,2 milliárd forintra gyarapodott a héten. A 3 hónapos DKJ aukcióján a fedezettség 2,9-et ért el, az átlagos hozam 11 bázisponttal 5,74%-ra csökkent. A 6 hónapos DKJ aukcióján a fedezettség 3,6-at ért el, az átlagos hozam 17 bázisponttal 5,64%-ra csökkent. A 12 hónapos DKJ aukcióján a fedezettség 4,1-et ért el, az átlagos hozam 29 bázisponttal 5,49%-ra csökkent.

A külföldiek részvétele az állampapír-piacon és a MAX alakulása



A referencia-hozamgörbe lefutása



Állampapír-piaci forgalom

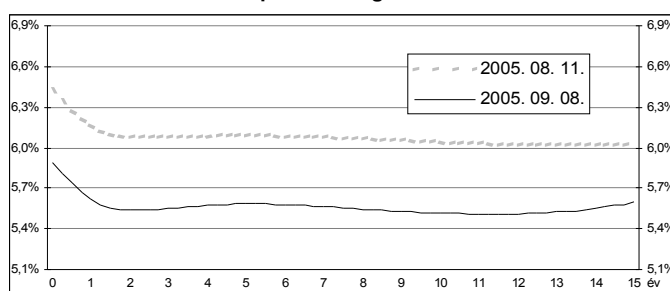
(milliárd forint)

2005/36	TŐZSDEI FORGALOM	TŐZSDÉN KÍVÜLI FORGALOM	FORGALOM ÖSSZESEN
diszkont-kincstárjegy	0,3	52,5	52,8
államkötvény	2,9	671,6	674,6
ÖSSZESEN	3,2	724,1	727,4

Az állampapír-piaci hozamok alakulása

2005. 09. 08.	ELSŐDLEGES FORGALMAZÓK ÁRJEJYZÉSE		OTC ÁTLAG	REFERENCIA-HOZAMOK
	vétel	eladás		
3 hónap	5,85%	5,35%	5,65%	5,61%
6 hónap	5,80%	5,35%	5,63%	5,56%
12 hónap	5,55%	5,30%	5,53%	5,50%
3 év	5,70%	5,35%	5,47%	5,53%
5 év	5,70%	5,30%	5,53%	5,53%
10 év	5,65%	5,30%	5,41%	5,52%
15 év	5,70%	5,30%	5,35%	5,51%

A zéró-kupon hozamgörbe lefutása



A legutóbbi állampapír-aukciók fontosabb adatai

(milliárd forint)

	AUKCIÓ DÁTUMA	ÁTLAGOS AUKCIÓS HOZAM	VÁLTOZÁS AZ ELŐZŐ AUKCIÓHOZ KÉPEST	MEGHIRDETETT MENNYISÉG	BENYÚJTOTT AJÁNLATOK	ELFOGADOTT AJÁNLATOK	JÓVÁÍRÁS ÁKK SZÁMLÁRA	KIBOCSÁTÁS ÖSSZESEN
likviditási DKJ	2005. 08. 29.	6,09%	-63 bp	30,0	81,8	30,0	0,0	30,0
3 hónapos DKJ	2005. 09. 06.	5,74%	-11 bp	30,0	85,9	35,0	3,5	38,5
6 hónapos DKJ	2005. 09. 07.	5,64%	-17 bp	30,0	109,3	30,0	3,0	33,0
12 hónapos DKJ	2005. 09. 08.	5,49%	-29 bp	30,0	124,1	35,0	3,5	38,5
3 éves kötvény	2005. 08. 18.	5,88%	-29 bp	50,0	105,6	50,0	4,5	54,5
5 éves kötvény	2005. 09. 01.	5,46%	-64 bp	35,0	78,3	35,0	0,0	35,0
10 éves kötvény	2005. 09. 01.	5,44%	-55 bp	25,0	53,1	25,0	0,0	25,0
15 éves kötvény	2005. 08. 18.	5,82%	-55 bp	15,0	26,3	15,0	2,0	17,0