

Heti jelentés az állampapír-piaci folyamatokról

32. hét : 2007. augusztus 6. - 12.

A 32. héten a teljes nettó állampapír-piaci kibocsátás 31,5 milliárd forint volt. 2007-ben összesen nettó 566,5 milliárd forint összegű állampapír került értékesítésre.

33. hét : 2007. augusztus 13. - 19.

A 33. héten a teljes nettó állampapír-piaci kibocsátás 52,6 milliárd forint körül várható. A héten a 3 hónapos diszkont-kincstárjegy, valamint a 3 és 15 éves államkötvények aukcióira kerül sor. A meghirdetett mennyiség a diszkont-kincstárjegyből 25, a kötvényekből rendre 75 és 20 milliárd forint. A héten az ÁKK a 2008/C, 2008/D sorozatjelű állampapírból visszavásárlási aukciót tart.

Az állampapír-piaci kibocsátás alakulása

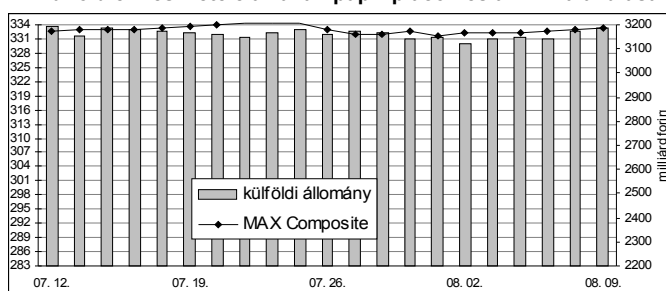
(milliárd forint)

	BRUTTÓ KIBOCSÁTÁS			LEJÁRAT ÉS VISSZAVÁSÁRLÁS			NETTÓ KIBOCSÁTÁS		
	2007/31	2007/32	2007/33	2007/31	2007/32	2007/33	2007/31	2007/32	2007/33
diszkont-kincstárjegy	86,3	24,5	81,5	182,8	29,4	29,4	-96,5	-4,9	52,1
államkötvény	0,0	85,0	0,0	0,0	30,9	4,0	0,0	54,1	-4,0
kamatkozó kincstárjegy	4,4	4,8	5,5	0,0	21,4	0,0	4,4	-16,6	5,5
kincstári takarékjegy	5,2	4,6	4,9	6,3	5,6	5,9	-1,1	-1,0	-1,0
ÖSSZESEN	96,0	119,0	91,9	189,2	87,5	39,3	-93,2	31,5	52,6

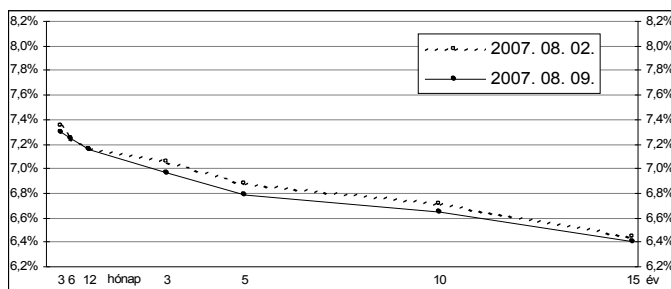
32. hét : 2007. augusztus 6. - 12.

A 32. héten a referencia-hozamgörbe a 6 és 12 hónapos lejárat kivételével lefele tolódot: a 6 és 12 hónapos lejáratokon stagnáltak, a többi lejáraton 4-9 bázisponttal csökkentek a benchmark-hozamok. A MAX Composite állampapír-index 0,9 ponttal emelkedett, a külföldi tulajdonban lévő forint-állampapírállomány 61,0 milliárd forinttal 3185,2 milliárd forintra gyarapodott a héten. A 3 hónapos DKJ aukcióján a fedezettség 3,2-et ért el, az átlagos hozam 1 bázisponttal 7,47%-ra csökkent. A 6 hónapos DKJ aukcióján a fedezettség 2,8-et ért el, az átlagos hozam 13 bázisponttal 7,28%-ra emelkedett. A 12 hónapos DKJ aukcióján a fedezettség 1,6-et ért el, az átlagos hozam 13 bázisponttal 7,20%-ra emelkedett.

A külföldiek részvétele az állampapír-piacon és a MAX alakulása



A referencia-hozamgörbe lefutása



Állampapír-piaci forgalom

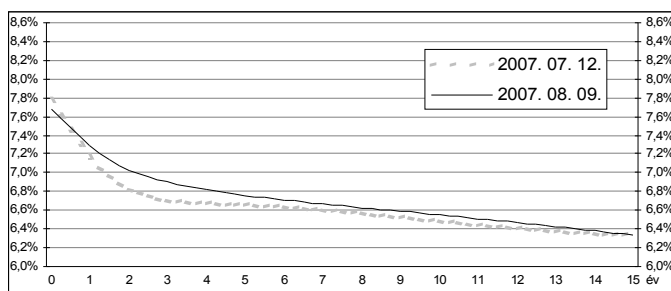
(milliárd forint)

2007. aug. 3. - 9.	TŐZSDEI FORGALOM	TŐZSDÉN KÍVÜLI FORGALOM	FORGALOM ÖSSZESEN
diszkont-kincstárjegy	0,0	34,9	34,9
államkötvény	1,5	1508,3	1509,8
ÖSSZESEN	1,5	1543,2	1544,7

Az állampapír-piaci hozamok alakulása

2007. 08. 09.	ELSŐDLEGES FORGALMAZÓK ÁRJEJYZÉSE		OTC ÁTLAG	REFERENCIA-HOZAMOK
	vétel	eladás		
3 hónap	7,45%	7,15%	7,38%	7,30%
6 hónap	7,40%	7,10%	7,24%	7,25%
12 hónap	7,30%	7,00%	7,08%	7,15%
3 év	7,10%	6,85%	7,04%	6,96%
5 év	6,90%	6,65%	7,12%	6,78%
10 év	6,75%	6,50%	6,73%	6,64%
15 év	6,50%	6,30%	6,10%	6,40%

A zéró-kupon hozamgörbe lefutása



A legutóbbi állampapír-aukciók fontosabb adatai

(milliárd forint)

	AUKCIÓ DÁTUMA	ÁTLAGOS AUKCIÓS HOZAM	VÁLTOZÁS AZ ELŐZŐ AUKCIÓHOZ KÉPEST	MEGHIRDETETT MENNYISÉG	BENYÚJTOTT AJÁNLATOK	ELFOGADOTT AJÁNLATOK	JÓVÁÍRÁS ÁKK SZÁMLÁRA	KIBOCSÁTÁS ÖSSZESEN
likviditási DKJ	2007. 06. 04.	7,95%	+5 bp	50,0	147,7	60,0	0,0	60,0
3 hónapos DKJ	2007. 08. 07.	7,47%	-1 bp	25,0	80,5	25,0	2,5	27,5
6 hónapos DKJ	2007. 08. 08.	7,28%	+13 bp	25,0	70,3	25,0	5,0	30,0
12 hónapos DKJ	2007. 08. 09.	7,20%	+13 bp	35,0	56,7	35,0	7,0	42,0
3 éves kötvény	2007. 07. 19.	6,70%	-38 bp	75,0	171,4	75,0	15,0	90,0
5 éves kötvény	2007. 08. 02.	6,87%	+16 bp	45,0	80,8	45,0	13,5	58,5
10 éves kötvény	2007. 08. 02.	6,75%	+13 bp	40,0	86,1	40,0	0,0	40,0
15 éves kötvény	2007. 06. 21.	6,56%	+17 bp	20,0	27,1	15,0	3,0	18,0