

2. heti jelentés a magyar állampapírcsőról

2012. jan. 09 - jan. 15.

2. hét

A 2. héten a nettó állampapírpiaci kibocsátás -112,6 milliárd forint volt. 2012-ban összesen nettó -95,8 milliárd forint összegű állampapír került értékesítésre.

Következő heti események

A 3. héten a nettó állampapír-piaci kibocsátás 72,86 milliárd forint körül várható. A héten a 3 hónapos diszkontkincstárjegy és a 12 hónapos diszkontkincstárjegy aukciójára kerül sor. A meghirdetett mennyiség a 3 hónapos DKJ-ből 45 milliárd forint.

Állampapír-piaci kibocsátás (mrd Ft)

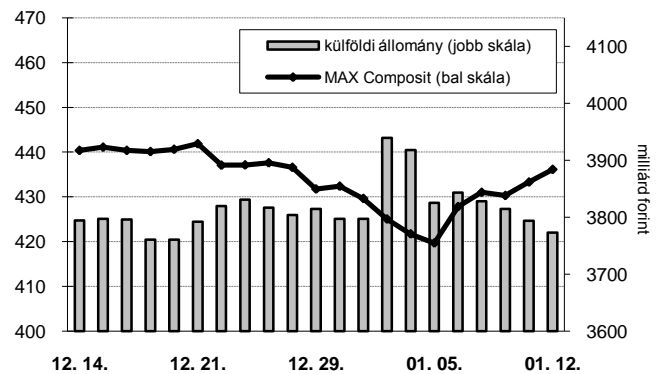
2012	BRUTTÓ KIBOCSÁTÁS			LEJÁRAT			VISSZAVÁSÁRLÁS			NETTÓ KIBOCSÁTÁS			Évi KUM. NETTÓ KIBOCS.	
	1	2	3	1	2	3	1	2	3	1	2	3	1	2
<i>hét sorszáma:</i>														
Diszkontkincstárjegy	34,35	115,69	44,11	29,56	228,11	29,55	0,00	0,00	0,00	4,80	-112,43	14,56	4,80	-107,63
Államkötvény	15,00	0,00	59,52	0,00	0,00	0,00	0,00	0,00	0,00	15,00	0,00	59,52	15,00	15,00
Kamatkozó kincstárjegy	0,74	2,13	0,78	2,47	1,11	0,78	0,00	0,00	0,00	-1,74	1,02	0,00	-1,74	-0,71
Kincstári takarékjegy*	4,26	6,92	4,44	5,88	8,14	5,65	0,00	0,00	0,00	-1,61	-1,22	-1,21	-1,61	-2,43
ÖSSZESEN	54,36	124,74	108,85	37,91	237,36	35,98	0,00	0,00	0,00	16,45	-112,62	72,86	16,45	-95,77

*a kincstári takarékjegy és a kincstári hálózat forgalma esetében az eheti adat is becslés

2. heti események

A referenciahozam a 10 éves, a 15 éves és az 5 éves lejáraton 137-140 bázisponttal, a 12 hónapos és a 3 éves lejáraton 118-123 bázisponttal, a 6 hónapos és a 3 hónapos lejáraton 85-88 bázisponttal csökkent. A MAX Composite állampapírindex 16,5 ponttal 436,1 pontra nőtt, a külföldi tulajdonban lévő forint-állampapírállomány 52,2 milliárd forinttal 3773,0 milliárd forintra mérséklődött a héten. A likviditási DKJ aukcióján a fedezettség 3,71-ot ért el, az átlagos hozam 53 bázisponttal 7,77%-ra nőtt. A 3 hónapos DKJ aukcióján a fedezettség 2,74-ot ért el, az átlagos hozam 31 bázisponttal 7,98%-ra nőtt. A 3 éves államkötvény aukcióján a fedezettség 3,52-ot ért el, az átlagos hozam 110 bázisponttal 9,41%-ra nőtt. Az 5 éves államkötvény aukcióján a fedezettség 2,48-ot ért el, az átlagos hozam 22 bázisponttal 9,41%-ra csökkent. A 10 éves államkötvény aukcióján a fedezettség 4,12-ot ért el, az átlagos hozam 32 bázisponttal 9,38%-ra csökkent.

MAX-index és a külföldiek részvétele a magyar állampapírpiacra

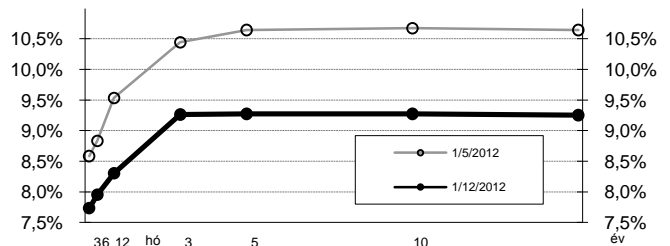


Állampapír-piaci hozamok (%)

2012.01.12	ELSŐDLEGES FORGALMAZÓK ÁRJEGYZÉSE		OTC-ÁTLAG	REF. HOZAM
	VÉTEL	ELADÁS		
3 hónap	7,90	7,60	7,96	7,75
6 hónap	8,05	7,90	8,22	7,97
12 hónap	8,45	8,18	9,89	8,32
3 év	9,40	9,15	9,57	9,28
5 év	9,40	9,17	10,00	9,29
10 év	9,40	9,17	9,69	9,29
15 év	9,37	9,25	9,57	9,27

*az OTC-átlag értéknapi adat

Referenciahozam-görbe

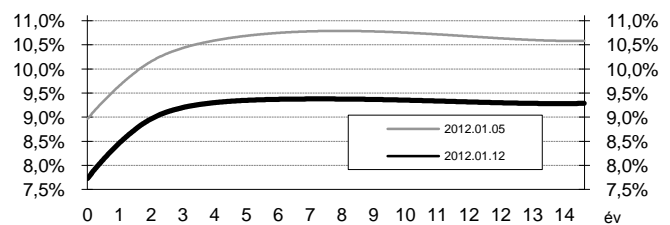


Másodpiaci forgalom (mrd Ft)

2012. 01. 06 - 2012. 01. 12.	DKJ		Államkötvény		ÁLLAMPAPÍR	
	MTS	OTC*	MTS	OTC	MTS	OTC
2012.01.06	0,60	191,2	28,95	329,2	29,55	520,4
2012.01.09	6,20	94,5	7,30	278,1	13,50	372,6
2012.01.10	2,85	26,7	13,30	214,7	16,15	241,4
2012.01.11	5,70	187,5	2,40	327,8	8,10	515,3
2012.01.12	1,50	52,2	4,90	304,7	6,40	356,9
ÖSSZESEN	16,85	552,0	56,85	1454,5	73,70	2006,5

*az OTC-forgalom értéknapi adat

Zérókuponhozam-görbe



A legutóbbi állampapíraukciók fontosabb adatai (mrd Ft)

2012.01.13	AUKCIÓ DÁTUMA	MAX. HOZAM (%)	ÁTLAGHOZAM (%)	VÁLTOZÁS ELŐZŐ AUKCIÓHOZ KÉPEST (bp)	MEGHIR. MENNY.	BENYÚJTOTT AJÁNLATOK	ELFOG. AJÁNL.	FEDEZETTSÉG	NEM KOMP. ÉRTÉK.	ÖSSZES PIACI KIBOCS.
likviditási DKJ	2012.01.09	7,88	7,77	53	40	148,5	40,0	3,71	0,0	40,0
3 hónapos DKJ	2012.01.10	8,05	7,98	31	45	123,4	45,0	2,74	0,0	45,0
12 hónapos DKJ	2012.01.05	10,50	9,97	206	45	41,6	35,0	0,92	0,0	35,0
3 éves államkötvény	2012.01.12	9,42	9,41	110	15	52,8	20,0	3,52	7,3	27,3
5 éves államkötvény	2012.01.12	9,42	9,41	-22	10	24,8	12,0	2,48	4,2	16,2
10 éves államkötvény	2012.01.12	9,41	9,38	-32	8	32,9	12,0	4,12	4,1	16,1
15 éves államkötvény	2011.12.15	8,96	8,93	101	8	7,8	4,5	0,98	0,0	4,5

A jelentéssel kapcsolatban észrevétel esetén, kérem írjon a hejjaspi@akk.hu emailcíme, vagy keresse Héjjas Péter Istvánt a +36-1-488-9446-os telefonszámon.