

## 19. heti jelentés a magyar állampapírpiacon

2010. máj. 03 - máj. 09.

### 19. hét

A 19. héten a nettó állampapírpiacon kibocsátás -142,63 milliárd forint volt. 2010-ban összesen nettó -139,92 milliárd forint összegű állampapír került értékesítésre.

### Következő heti események

A 20. héten a nettó állampapír-piaci kibocsátás 10,41 milliárd forint körül várható. A héten a 3 hónapos diszkontkincstárjegy és a 12 hónapos diszkontkincstárjegy aukciójára kerül sor. A meghirdetett mennyiség a 3 hónapos DKJ-ből 30, a 12 hónapos DKJ-ből 40 milliárd forint.

### Állampapír-piaci kibocsátás (mrd Ft)

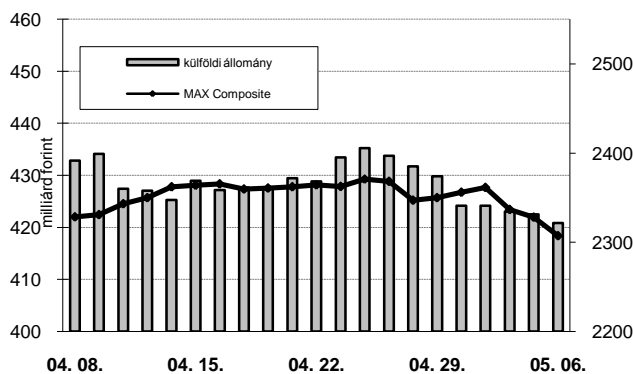
2010 hét sorszáma:	BRUTTÓ KIBOCSÁTÁS			LEJÁRAT			VISSZAVÁSÁRLÁS			NETTÓ KIBOCSÁTÁS			Évi KUM. NETTÓ KIBOCS.	
	18	19	20	18	19	20	18	19	20	18	19	20	18	19
<b>Diszkontkincstárjegy</b>	29,63	67,88	29,64	49,29	207,03	39,44	0,00	0,00	0,00	-19,66	-139,15	-9,80	-69,04	-208,19
<b>Államkötvény</b>	64,96	3,50	45,22	0,00	0,00	0,00	0,00	3,50	24,12	64,96	0,00	21,09	126,11	126,11
<b>Kamatkozó kincstárjegy</b>	2,05	1,46	1,75	3,63	3,77	1,44	0,00	0,00	0,00	-1,58	-2,31	0,31	-31,54	-33,85
<b>Kincstári takarékjegy*</b>	2,41	2,40	2,32	3,62	3,57	3,52	0,00	0,00	0,00	-1,22	-1,17	-1,20	-23,20	-23,99
<b>ÖSSZESEN</b>	99,05	<b>75,24</b>	78,93	56,54	<b>214,37</b>	44,40	0,00	<b>3,50</b>	24,12	42,51	<b>-142,63</b>	10,41	2,33	<b>-139,92</b>

\*a kincstári takarékjegy és a kincstári hálózat forgalma esetében az eheti adat is becslés

### 19. heti események

A referenciahozam a 3 hónapos, a 6 hónapos, a 12 hónapos, a 15 éves és a 10 éves lejáraton 20-42 bázisponttal, az 5 éves lejáraton 68 bázisponttal, a 3 éves lejáraton 101 bázisponttal nőtt. A MAX Composite állampapírindex 7,3 ponttal 418,4 pontra csökkent, a külföldi tulajdonban lévő forint-állampapírállomány 52,5 milliárd forinttal 2321,6 milliárd forintra mérséklődött a héten. A 3 hónapos DKJ aukcióján a fedezettség 2,45-öt ért el, az átlagos hozam 2 bázisponttal 4,82%-ra nőtt. A 3 éves államkötvény aukcióján a fedezettség 1,19-öt ért el, az átlagos hozam 103 bázisponttal 6,50%-ra nőtt. Az 5 éves államkötvény aukcióján a fedezettség 2,01-öt ért el, az átlagos hozam 91 bázisponttal 6,77%-ra nőtt. A 15 éves államkötvény aukcióján a fedezettség 2,22-öt ért el, az átlagos hozam 6 bázisponttal 2,22%-ra csökkent. Az ÁKK a héten visszavásárlási aukciót tartott a 2010/D, 2010/B sorozatjelű állampapírokból. Az elfogadott mennyiség rendre 12,14 és 11,99 milliárd forint volt.

### MAX-index és a külföldiek részvétele a magyar állampapírpiacon

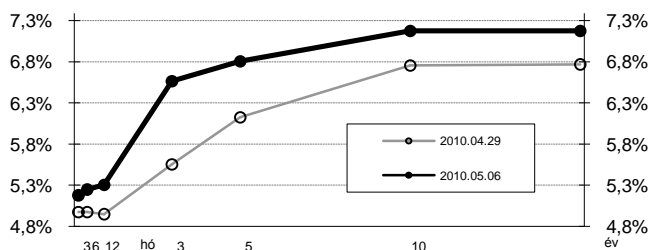


### Állampapír-piaci hozamok (%)

2010.05.06	ELSŐDLEGES FORGALMAZÓK ÁRJEGYZÉSE		OTC-ÁTLAG	REF. HOZAM
	VÉTEL	ELADÁS		
<b>3 hónap</b>	5,30	5,00	5,24	5,15
<b>6 hónap</b>	5,30	5,10	5,00	5,22
<b>12 hónap</b>	5,40	5,15	4,99	5,28
<b>3 év</b>	6,55	6,45	5,70	6,54
<b>5 év</b>	6,85	6,70	6,19	6,78
<b>10 év</b>	7,30	7,05	6,79	7,15
<b>15 év</b>	7,30	7,00	6,84	7,15

\*az OTC-átlag értéknapi adat

### Referenciahozam-görbe

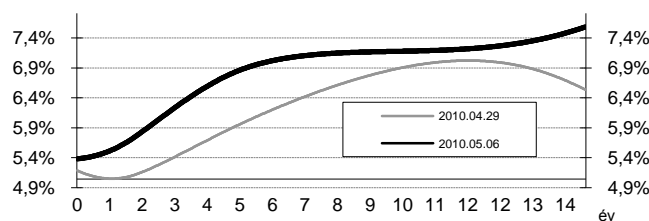


### Másodpiaci forgalom (mrd Ft)

2010. 04. 30 - 2010. 05. 06.	DKJ		Államkötvény		ÁLLAMPAPÍR	
	TŐZSDEI	OTC*	TŐZSDEI	OTC	TŐZSDEI	OTC
<b>2010.04.30</b>	0,00	3,8	0,00	240,7	0,00	244,6
<b>2010.05.03</b>	0,00	35,7	0,00	112,9	0,00	148,7
<b>2010.05.04</b>	0,00	6,8	1,40	265,4	1,40	272,1
<b>2010.05.05</b>	0,40	63,6	2,80	313,7	3,20	377,3
<b>2010.05.06</b>	0,00	9,4	0,00	344,6	0,00	354,0
<b>ÖSSZESEN</b>	0,40	119,3	4,20	1 277,3	4,60	1 396,6

\*az OTC-forgalom értéknapi adat

### Zérókuponhozam-görbe



### A legutóbbi állampapíraukciók fontosabb adatai (mrd Ft)

2010.05.07	AUKCIÓ DÁTUMA	MAX. HOZAM (%)	ÁTLAGHOZAM (%)	VÁLTOZÁS ELŐZŐ AUKCIÓHOZ KÉPEST (bp)	MEGHIR. MENNY.	BENYÚJTOTT AJÁNLATOK	ELFOG. AJÁNL.	FEDEZETTSÉG	NEM KOMP. ÉRTÉK.	ÖSSZES PIACI KIBOCS.
<b>likviditási DKJ</b>	2009.11.30	6,52	6,48	12	40	75,0	40,0	1,87	0,0	40,0
<b>3 hónapos DKJ</b>	2010.05.04	4,84	4,82	2	30	73,5	30,0	2,45	0,0	30,0
<b>12 hónapos DKJ</b>	2010.04.29	4,96	4,92	1	40	86,0	40,0	2,15	0,0	40,0
<b>3 éves államkötvény</b>	2010.05.06	6,58	6,50	103	25	29,7	20,0	1,19	0,0	20,0
<b>5 éves államkötvény</b>	2010.05.06	6,85	6,77	91	15	30,2	15,0	2,01	0,2	15,2
<b>10 éves államkötvény</b>	2010.04.22	6,44	6,41	-35	10	38,6	15,0	3,86	0,9	15,9
<b>15 éves államkötvény</b>	2010.05.06	7,11	7,10	-6	10	22,2	10,0	2,22	0,0	10,0