

# Heti jelentés az állampapír-piaci folyamatokról

**26. hét : 2006. június 26. - július 2.**

A 26. héten a teljes nettó állampapír-piaci kibocsátás 14,2 milliárd forint volt. 2006-ban összesen nettó 789,7 milliárd forint összegű állampapír került értékesítésre.

**27. hét : 2006. július 3. - 9.**

A 27. héten a teljes nettó állampapír-piaci kibocsátás -22,0 milliárd forint körül várható. A héten a likviditási diszkont-kincstárjegy, a 3 hónapos diszkont-kincstárjegy, valamint az 5 és 10 éves államkötvények aukcióira kerül sor. A meghirdetett mennyiség a likviditási diszkont-kincstárjegyből 30, a diszkont-kincstárjegyből 40, a kötvényekből rendre 45 és 40 milliárd forint.

## Az állampapír-piaci kibocsátás alakulása

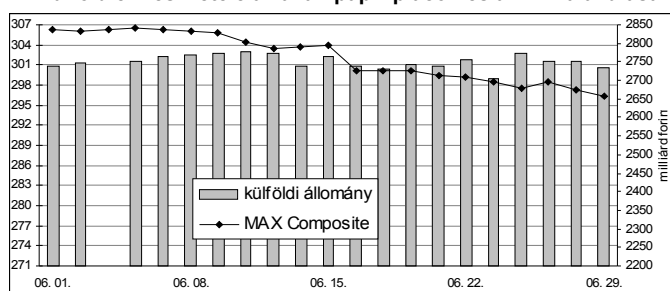
(milliárd forint)

	BRUTTÓ KIBOCSÁTÁS			LEJÁRAT ÉS VISSZAVÁSÁRLÁS			NETTÓ KIBOCSÁTÁS		
	2006/25	2006/26	2006/27	2006/25	2006/26	2006/27	2006/25	2006/26	2006/27
diszkont-kincstárjegy	140,5	34,4	125,7	153,5	49,2	152,6	-13,0	-14,8	-26,8
államkötvény	0,0	55,0	0,0	0,0	20,1	0,0	0,0	34,9	0,0
kamatkozó kincstárjegy	4,2	1,1	5,4	0,0	6,7	0,0	4,2	-5,6	5,4
kincstári takarékjegy	4,3	4,9	4,9	5,1	5,2	5,4	-0,8	-0,3	-0,5
<b>ÖSSZESEN</b>	<b>149,0</b>	<b>95,4</b>	<b>136,0</b>	<b>158,7</b>	<b>81,2</b>	<b>157,9</b>	<b>-9,7</b>	<b>14,2</b>	<b>-22,0</b>

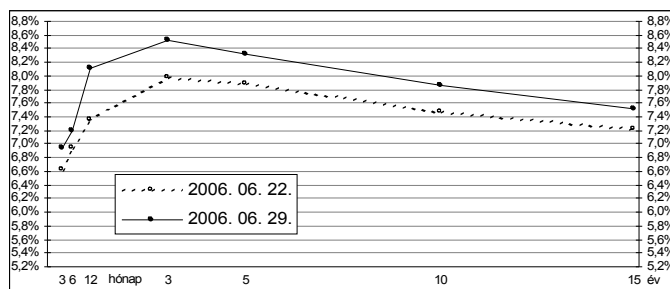
**26. hét : 2006. június 26. - július 2.**

A 26. héten a referencia-hozamgörbe felfelé toldott: a 12 hónapos lejáraton 77 bázisponttal, a 3 éves lejáraton 56 bázisponttal, a többi lejáraton 25-43 bázisponttal emelkedtek a referenciahozamok. A MAX Composite állampapír-index 3,0 ponttal mérséklődött, a külföldi tulajdonban lévő forint-állampapírállomány 21,6 milliárd forinttal 2735,2 milliárd forintra csökkent a héten. A 3 hónapos DKJ aukcióján a fedezettség 1,9-et ért el, az átlagos hozam 10 bázisponttal 6,68%-ra emelkedett. A 6 hónapos DKJ aukcióján a fedezettség 1,3-et ért el, az átlagos hozam 67 bázisponttal 7,29%-ra emelkedett. A 12 hónapos DKJ aukcióján a fedezettség 1,2-et ért el, az átlagos hozam 109 bázisponttal 8,08%-ra emelkedett.

## A külföldiek részvétele az állampapír-piacon és a MAX alakulása



## A referencia-hozamgörbe lefutása

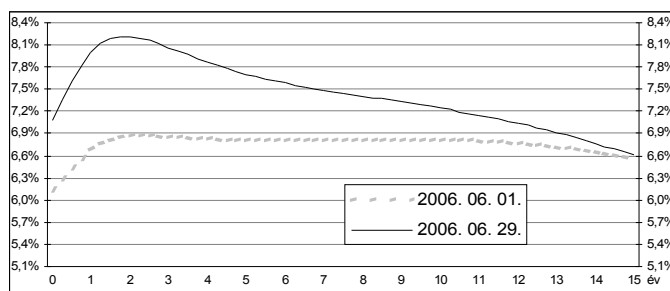


## Állampapír-piaci forgalom

(milliárd forint)

2006. jún. 23. - 29.	TŐZSDEI FORGALOM	TŐZSDÉN KÍVÜLI FORGALOM	FORGALOM ÖSSZESEN
diszkont-kincstárjegy	2,7	285,3	288,0
államkötvény	5,8	878,8	884,6
<b>ÖSSZESEN</b>	<b>8,5</b>	<b>1164,1</b>	<b>1172,6</b>

## A zéró-kupon hozamgörbe lefutása



## Az állampapír-piaci hozamok alakulása

2006. 06. 29.	ELSŐDLEGES FORGALMAZÓK ÁRJEJYZÉSE		OTC ÁTLAG	REFERENCIA-HOZAMOK
	vétel	eladás		
3 hónap	7,00%	6,70%	6,86%	6,95%
6 hónap	7,30%	7,05%	7,23%	7,20%
12 hónap	8,25%	7,95%	7,60%	8,12%
3 év	8,65%	8,35%	8,14%	8,53%
5 év	8,40%	8,15%	7,87%	8,31%
10 év	7,90%	7,70%	7,56%	7,87%
15 év	7,56%	7,35%	6,97%	7,52%

## A legutóbbi állampapír-aukciók fontosabb adatai

(milliárd forint)

	AUKCIÓ DÁTUMA	ÁTLAGOS AUKCIÓS HOZAM	VÁLTOZÁS AZ ELŐZŐ AUKCIÓHOZ KÉPEST	MEGHIRDETETT MENNYISÉG	BENYÚJTOTT AJÁNLATOK	ELFOGADOTT AJÁNLATOK	JÓVÁÍRÁS ÁKK SZÁMLÁRA	KIBOCSÁTÁS ÖSSZESEN
likviditási DKJ	2006. 06. 19.	6,45%	+46 bp	30,0	53,1	30,0	0,0	30,0
3 hónapos DKJ	2006. 06. 27.	6,68%	+10 bp	35,0	65,9	35,0	3,5	38,5
6 hónapos DKJ	2006. 06. 28.	7,29%	+67 bp	40,0	53,2	35,0	10,5	45,5
12 hónapos DKJ	2006. 06. 29.	8,08%	+109 bp	40,0	46,2	30,0	6,0	36,0
3 éves kötvény	2006. 06. 22.	7,93%	+88 bp	70,0	64,8	55,0	16,5	71,5
5 éves kötvény	2006. 06. 08.	6,85%	+5 bp	45,0	60,0	40,0	0,0	40,0
10 éves kötvény	2006. 06. 08.	6,77%	-2 bp	40,0	83,0	40,0	0,0	40,0
15 éves kötvény	2006. 05. 25.	6,80%	-5 bp	20,0	48,8	20,0	1,0	21,0