

Heti jelentés az állampapír-piaci folyamatokról

14. hét : 2006. március 31. - április 6.

A 14. héten a teljes nettó állampapír-piaci kibocsátás 140,9 milliárd forint volt. 2006-ban összesen nettó 716,3 milliárd forint összegű állampapír került értékesítésre.

15. hét : 2006. április 7. - 13.

A 15. héten a teljes nettó állampapír-piaci kibocsátás -359,5 milliárd forint körül várható. A héten a likviditási diszkont-kincstárjegy, a 3 hónapos diszkont-kincstárjegy, valamint az 5 és 10 éves államkötvények aukcióira kerül sor. A meghirdetett mennyiség a likviditási diszkont-kincstárjegyből 40, a diszkont-kincstárjegyből 40, a kötvényekből rendre 45 és 40 milliárd forint.

Az állampapír-piaci kibocsátás alakulása

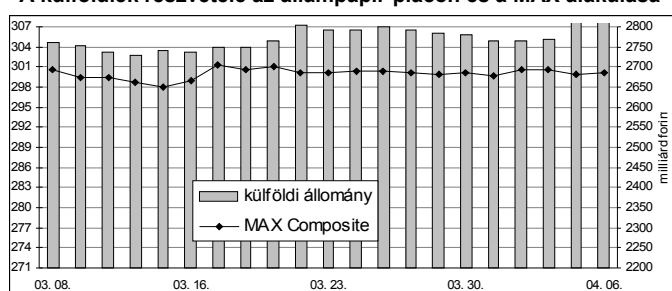
(milliárd forint)

	BRUTTÓ KIBOCSÁTÁS			LEJÁRAT ÉS VISSZAVÁSÁRLÁS			NETTÓ KIBOCSÁTÁS		
	2006/13	2006/14	2006/15	2006/13	2006/14	2006/15	2006/13	2006/14	2006/15
diszkont-kincstárjegy	135,1	69,1	135,3	19,7	24,6	126,7	115,4	44,5	8,6
államkötvény	0,0	100,0	0,0	0,8	0,0	376,5	-0,8	100,0	-376,5
kamatkozó kincstárjegy	8,6	2,3	8,3	0,0	5,5	0,0	8,6	-3,2	8,3
kincstári takarékljegy	7,3	7,6	8,0	7,4	7,9	7,9	-0,1	-0,3	0,1
ÖSSZESEN	151,0	179,0	151,6	27,9	38,1	511,1	123,0	140,9	-359,5

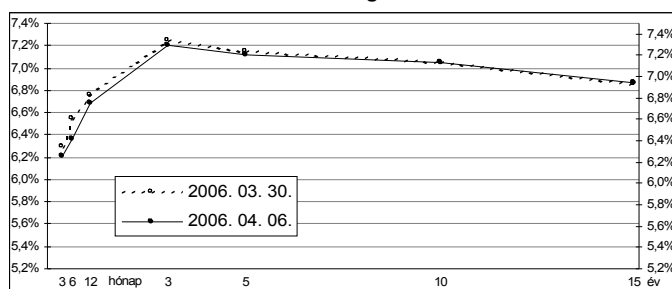
14. hét : 2006. március 31. - április 6.

A 14. héten a referencia-hozamgörbe meredeksége emelkedett: a 3-6 hónapos lejáratokon 4-13 bázisponttal csökkentek a referenciahozamok, a 12 hónapos lejáraton stagnált a benchmark-hozam, az éven túli lejáratokon 5-9 bázisponttal emelkedtek a referenciahozamok. A MAX Composite állampapír-index 0,2 ponttal emelkedett, a külföldi tulajdonban lévő forint-állampapírállomány 51,9 milliárd forinttal 2844 milliárd forintra gyarapodott a héten. A likviditási DKJ aukcióján a fedezettség 1,5-et ért el, az átlagos hozam 9 bázisponttal 6,14%-ra emelkedett. A 3 hónapos DKJ aukcióján a fedezettség 3,6-et ért el, az átlagos hozam 12 bázisponttal 6,15%-ra csökkent. A 6 hónapos DKJ aukcióján a fedezettség 2,8-et ért el, az átlagos hozam 24 bázisponttal 6,36%-ra csökkent. A 12 hónapos DKJ aukcióján a fedezettség 1,8-et ért el, az átlagos hozam 15 bázisponttal 6,87%-ra emelkedett.

A külföldiek részvétele az állampapír-piacon és a MAX alakulása



A referencia-hozamgörbe lefutása



Állampapír-piaci forgalom

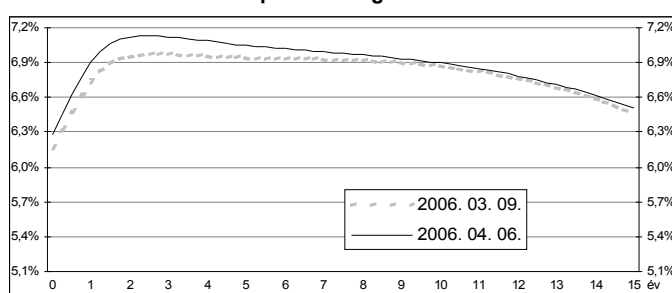
(milliárd forint)

2006/14	TŐZSDEI FORGALOM	TŐZSDÉN KÍVÜLI FORGALOM	FORGALOM ÖSSZESEN
diszkont-kincstárjegy	0,2	40,9	41,1
államkötvény	0,7	439,9	440,7
ÖSSZESEN	0,9	480,8	481,8

Az állampapír-piaci hozamok alakulása

2006. 04. 06.	ELSŐDLEGES FORGALMAZÓK ÁRJEJYZÉSE		OTC ÁTLAG	REFERENCIA-HOZAMOK
	vétel	eladás		
3 hónap	6,40%	6,10%	6,28%	6,25%
6 hónap	6,50%	6,35%	6,56%	6,42%
12 hónap	6,85%	6,60%	6,69%	6,75%
3 év	7,38%	7,20%	7,20%	7,30%
5 év	7,28%	7,10%	7,14%	7,21%
10 év	7,22%	7,05%	7,03%	7,14%
15 év	7,05%	6,80%	6,84%	6,94%

A zéró-kupon hozamgörbe lefutása



A legutóbbi állampapír-aukciók fontosabb adatai

(milliárd forint)

	AUKCIÓ DÁTUMA	ÁTLAGOS AUKCIÓS HOZAM	VÁLTOZÁS AZ ELŐZŐ AUKCIÓHOZ KÉPEST	MEGHIRDETETT MENNYISÉG	BENYÚJTOTT AJÁNLATOK	ELFOGADOTT AJÁNLATOK	JÓVÁÍRÁS ÁKK SZÁMLÁRA	KIBOCSÁTÁS ÖSSZESEN
likviditási DKJ	2006. 04. 03.	6,14%	+9 bp	30,0	45,0	30,0	0,0	30,0
3 hónapos DKJ	2006. 04. 04.	6,15%	-12 bp	40,0	145,2	50,0	5,0	55,0
6 hónapos DKJ	2006. 04. 05.	6,36%	-24 bp	40,0	110,1	50,0	10,0	60,0
12 hónapos DKJ	2006. 04. 06.	6,87%	+15 bp	40,0	72,2	40,0	12,0	52,0
3 éves kötvény	2006. 03. 30.	7,23%	+42 bp	70,0	177,0	80,0	0,0	80,0
5 éves kötvény	2006. 03. 16.	7,15%	+52 bp	45,0	75,1	45,0	9,0	54,0
10 éves kötvény	2006. 03. 16.	7,06%	+44 bp	35,0	85,6	35,0	3,5	38,5
15 éves kötvény	2006. 03. 30.	6,85%	+8 bp	20,0	28,0	20,0	4,0	24,0