

# Heti jelentés az állampapír-piaci folyamatokról

**18. hét : 2007. április 30. - május 6.**

A 18. héten a teljes nettó állampapír-piaci kibocsátás 34,3 milliárd forint volt. 2007-ben összesen nettó 594,2 milliárd forint összegű állampapír került értékesítésre.

**19. hét : 2007. május 7. - 13.**

A 19. héten a teljes nettó állampapír-piaci kibocsátás -40,3 milliárd forint körül várható. A héten a 3 hónapos diszkont-kincstárjegy, valamint az 5 és 10 éves államkötvények aukcióira kerül sor. A meghirdetett mennyiség a diszkont-kincstárjegyből 30, a kötvényekből rendre 45 és 40 milliárd forint. A héten az ÁKK a 2007/G, 2008/D sorozatjelű államkötvényekből visszavásárlási aukciót tart.

## Az állampapír-piaci kibocsátás alakulása

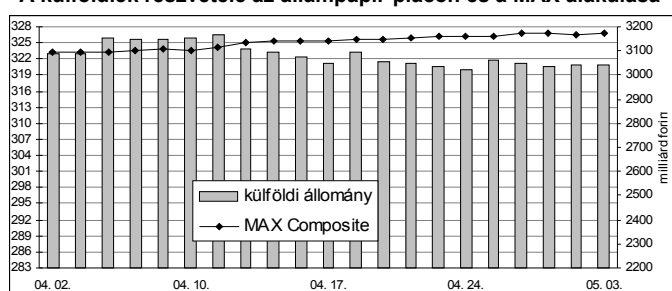
(milliárd forint)

	BRUTTÓ KIBOCSÁTÁS			LEJÁRAT ÉS VISSZAVÁSÁRLÁS			NETTÓ KIBOCSÁTÁS		
	2007/17	2007/18	2007/19	2007/17	2007/18	2007/19	2007/17	2007/18	2007/19
diszkont-kincstárjegy	95,8	29,4	95,7	39,2	29,4	144,8	56,6	0,0	-49,1
államkötvény	0,0	95,0	0,0	0,0	47,8	0,0	0,0	47,2	0,0
kamatkozó kincstárjegy	6,3	2,0	9,2	0,0	14,3	0,0	6,3	-12,3	9,2
kincstári takarékjegy	4,7	3,5	10,1	5,5	4,1	10,5	-0,9	-0,6	-0,4
<b>ÖSSZESEN</b>	<b>106,8</b>	<b>129,9</b>	<b>115,0</b>	<b>44,8</b>	<b>95,6</b>	<b>155,3</b>	<b>62,0</b>	<b>34,3</b>	<b>-40,3</b>

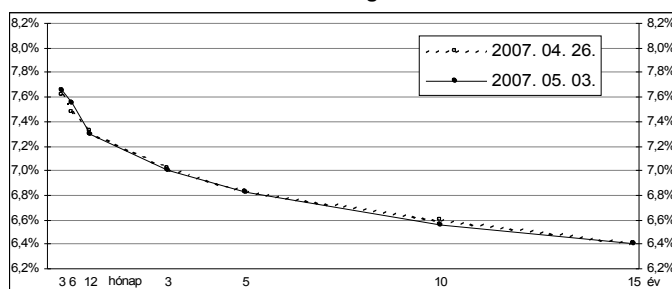
**18. hét : 2007. április 30. - május 6.**

A 18. héten a 3 és 6 hónapos lejáratokon 3-7 bázisponttal emelkedtek, a 12 hónapos, a 3 éves és a 10 éves lejáratokon 1-3 bázisponttal csökkentek, az 5 és 15 éves lejáratokon stagnáltak a referenciahozamok. A MAX Composite állampapír-index 0,2 ponttal emelkedett, a külföldi tulajdonban lévő forint-állampapír-állomány 11,4 milliárd forinttal 3039,7 milliárd forintra csökkent a héten. A 3 hónapos DKJ aukción a fedezettség 1,7-et ért el, az átlagos hozam 2 bázisponttal 7,69%-ra csökkent. A 6 hónapos DKJ aukción a fedezettség 2,4-et ért el, az átlagos hozam 3 bázisponttal 7,56%-ra csökkent. A 12 hónapos DKJ aukción a fedezettség 4,3-et ért el, az átlagos hozam 8 bázisponttal 7,28%-ra csökkent.

## A külföldiek részvétele az állampapír-piacon és a MAX alakulása



## A referencia-hozamgörbe lefutása



## Állampapír-piaci forgalom

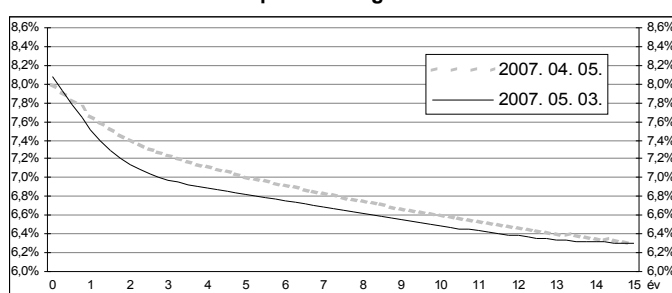
(milliárd forint)

2007. ápr. 27. - máj. 3.	TŐZSDEI FORGALOM	TŐZSDÉN KÍVÜLI FORGALOM	FORGALOM ÖSSZESEN
diszkont-kincstárjegy	0,0	136,6	136,6
államkötvény	1,0	1021,3	1022,3
<b>ÖSSZESEN</b>	<b>1,0</b>	<b>1157,8</b>	<b>1158,8</b>

## Az állampapír-piaci hozamok alakulása

2007. 05. 03.	ELSŐDLEGES FORGALMAZÓK ÁRJEJYZÉSE		OTC ÁTLAG	REFERENCIA-HOZAMOK
	vétel	eladás		
3 hónap	7,80%	7,50%		7,65%
6 hónap	7,70%	7,40%	7,54%	7,55%
12 hónap	7,45%	7,15%	7,33%	7,30%
3 év	7,10%	6,90%	7,08%	7,00%
5 év	6,95%	6,75%	6,80%	6,82%
10 év	6,65%	6,50%	6,51%	6,56%
15 év	6,55%	6,30%	6,37%	6,41%

## A zéró-kupon hozamgörbe lefutása



## A legutóbbi állampapír-aukciók fontosabb adatai

(milliárd forint)

	AUKCIÓ DÁTUMA	ÁTLAGOS AUKCIÓS HOZAM	VÁLTOZÁS AZ ELŐZŐ AUKCIÓHOZ KÉPEST	MEGHIRDETETT MENNYISÉG	BENYÚJTOTT AJÁNLATOK	ELFOGADOTT AJÁNLATOK	JÓVÁÍRÁS ÁKK SZÁMLÁRA	KIBOCSÁTÁS ÖSSZESEN
likviditási DKJ	2007. 03. 26.	7,90%	-24 bp	40,0	117,0	40,0	0,0	40,0
3 hónapos DKJ	2007. 05. 02.	7,69%	-2 bp	30,0	50,1	30,0	3,0	33,0
6 hónapos DKJ	2007. 05. 02.	7,56%	-3 bp	30,0	72,7	30,0	6,0	36,0
12 hónapos DKJ	2007. 05. 03.	7,28%	-8 bp	35,0	150,9	40,0	12,0	52,0
3 éves kötvény	2007. 04. 26.	7,03%	-27 bp	75,0	166,4	75,0	0,0	75,0
5 éves kötvény	2007. 04. 12.	6,86%	-45 bp	45,0	413,0	60,0	0,0	60,0
10 éves kötvény	2007. 04. 12.	6,62%	-24 bp	40,0	141,4	45,0	0,0	45,0
15 éves kötvény	2007. 04. 26.	6,39%	-21 bp	20,0	37,0	20,0	4,0	24,0