

Heti jelentés az állampapír-piaci folyamatokról

22. hét : 2008. május 26 - június 1.

A 22. héten a teljes nettó állampapír-piaci kibocsátás 66,8 milliárd forint volt. 2008-ban összesen nettó 422,0 milliárd forint összegű állampapír került értékesítésre.

23. hét : 2008. június 2 - 8.

A 23. héten a teljes nettó állampapír-piaci kibocsátás 10,3 milliárd forint körül várható. A héten a likviditási diszkontkincstárjegy és a 3 hónapos diszkontkincstárjegy, valamint a 10 éves államkötvény aukcióira kerül sor. A meghirdetett mennyiség a likviditási diszkontkincstárjegyből 40, a diszkontkincstárjegyből 40, az államkötvényből 40 milliárd forint.

Az állampapír-piaci kibocsátás alakulása

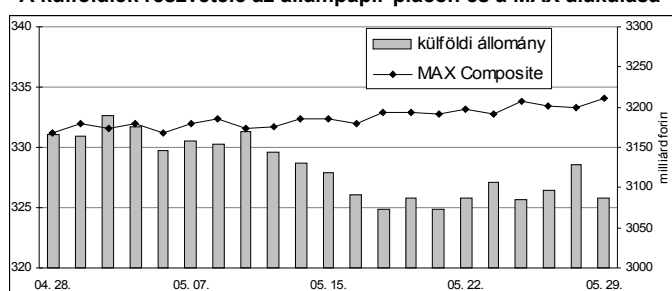
(milliárd forint)

	BRUTTÓ KIBOCSÁTÁS			LEJÁRAT ÉS VISSZAVÁSÁRLÁS			NETTÓ KIBOCSÁTÁS		
	2008/21	2008/22	2008/23	2008/21	2008/22	2008/23	2008/21	2008/22	2008/23
diszkontkincstárjegy	100,1	39,2	139,4	59,2	19,6	126,0	40,9	19,5	13,4
államkötvény	0,0	50,0	0,0	0,0	7,4	0,0	0,0	42,6	0,0
kamatkozó kincstárjegy	4,6	6,6	0,6	6,1	1,5	3,4	-1,6	5,1	-2,8
kincstári takarékjegy	4,5	3,9	4,3	4,9	4,3	4,6	-0,4	-0,4	-0,4
ÖSSZESEN	109,1	99,6	144,3	70,2	32,8	134,0	38,9	66,8	10,3

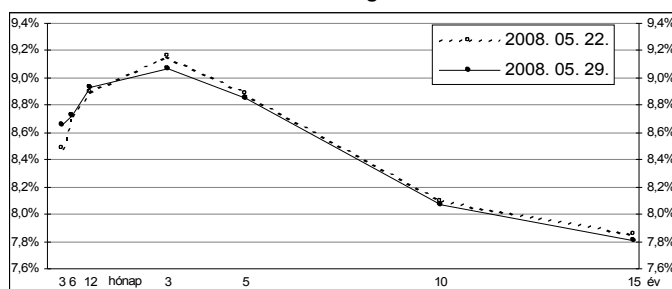
22. hét : 2008. május 26 - június 1.

A 22. héten a referenciahozam-görbe inverzitása nőtt. A 3 hónapos lejáraton 17 bázisponttal, a 12 hónapos lejáraton 3 bázisponttal nőtt, a 6 hónapos lejáraton nem változott a referenciahozam. Ezzel szemben a hosszú referenciahozamok csökkentek: a 3 éves lejáraton 9, az 5 éves, 10 éves és 15 éves lejáratokon pedig 2-4 bázisponttal lettek kisebbek a hozamok. A MAX Composite állampapírindex 0,9 ponttal emelkedett, a külföldi tulajdonban lévő forint-állampapírállomány stagnált a héten. A 3 hónapos DKJ aukcióján a fedezettség 1,2-et ért el, az átlagos hozam 14 bázisponttal 8,68%-ra emelkedett. A 6 hónapos DKJ aukcióján a fedezettség 4,4-et ért el, az átlagos hozam 1 bázisponttal 8,77%-ra emelkedett. A 12 hónapos DKJ aukcióján a fedezettség 2,0-et ért el, az átlagos hozam 19 bázisponttal 8,93%-ra csökkent.

A külföldiek részvétele az állampapír-piacon és a MAX alakulása



A referenciahozam-görbe lefutása



Állampapír-piaci forgalom

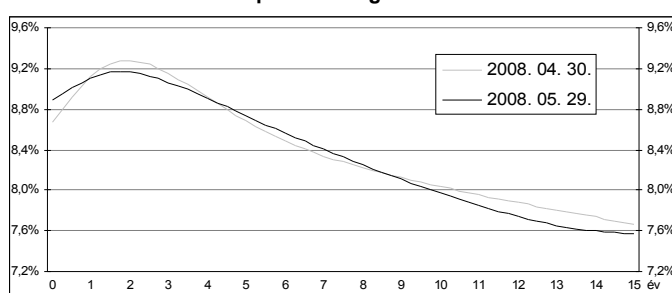
(milliárd forint)

2008. máj. 23 - 29.	TŐZSDEI FORGALOM	TŐZSDÉN KÍVÜLI FORGALOM	FORGALOM ÖSSZESEN
diszkontkincstárjegy	0,0	358,5	358,5
államkötvény	1,6	1614,0	1615,6
ÖSSZESEN	1,6	1972,6	1974,1

Az állampapír-piaci hozamok alakulása

2008. 05. 29.	ELSŐDLEGES FORGALMAZÓK ÁRJEJYZÉSE		OTC ÁTLAG	REFERENCIA-HOZAMOK
	vétel	eladás		
3 hónap	8,80%	8,50%	8,86%	8,65%
6 hónap	8,85%	8,60%	8,90%	8,72%
12 hónap	9,05%	8,80%	8,97%	8,93%
3 év	9,15%	9,05%	9,19%	9,07%
5 év	8,95%	8,80%	8,87%	8,85%
10 év	8,20%	7,95%	7,86%	8,07%
15 év	7,91%	7,70%	7,88%	7,81%

A zérókupon-hozamgörbe lefutása



A legutóbbi állampapír-aukciók fontosabb adatai

(milliárd forint)

	AUKCIÓ DÁTUMA	ÁTLAGOS AUKCIÓS HOZAM	VÁLTOZÁS AZ ELŐZŐ AUKCIÓHOZ KÉPEST	MEGHIRDETETT MENNYISÉG	BENYÚJTOTT AJÁNLATOK	ELFOGADOTT AJÁNLATOK	JÓVÁÍRÁS ÁKK SZÁMLÁRA	KIBOCSÁTÁS ÖSSZESEN
likviditási DKJ	2008. 04. 07.	8,48%	-42 bp	40,0	152,8	40,0	0,0	40,0
3 hónapos DKJ	2008. 05. 27.	8,68%	+14 bp	40,0	47,7	40,0	4,0	44,0
6 hónapos DKJ	2008. 05. 28.	8,77%	+1 bp	25,0	109,7	25,0	5,0	30,0
12 hónapos DKJ	2008. 05. 29.	8,93%	-19 bp	40,0	81,4	40,0	12,0	52,0
3 éves kötvény	2008. 05. 08.	9,22%	-6 bp	70,0	121,2	70,0	0,0	70,0
5 éves kötvény	2008. 05. 22.	8,93%	-1 bp	50,0	118,9	50,0	0,0	50,0
10 éves kötvény	2008. 04. 24.	8,00%	-62 bp	40,0	64,2	40,0	8,0	48,0
15 éves kötvény	2008. 05. 08.	7,93%	+68 bp	15,0	55,3	15,0	3,0	18,0