

## 27. heti jelentés a magyar állampapírpiacon

2010. jún. 28 - júl. 04.

### 27. hét

A 27. héten a nettó állampapírpiacon kibocsátás -149,42 milliárd forint volt. 2010-ban összesen nettó 116,00 milliárd forint összegű állampapír került értékesítésre.

### Következő heti események

A 28. héten a nettó állampapír-piaci kibocsátás 61,59 milliárd forint körül várható. A héten a 3 hónapos diszkontkincstárjegy és a 12 hónapos diszkontkincstárjegy aukciójára kerül sor. A meghirdetett mennyiség a 3 hónapos DKJ-ből 45, a 12 hónapos DKJ-ből 50 milliárd forint.

### Állampapír-piaci kibocsátás (mrd Ft)

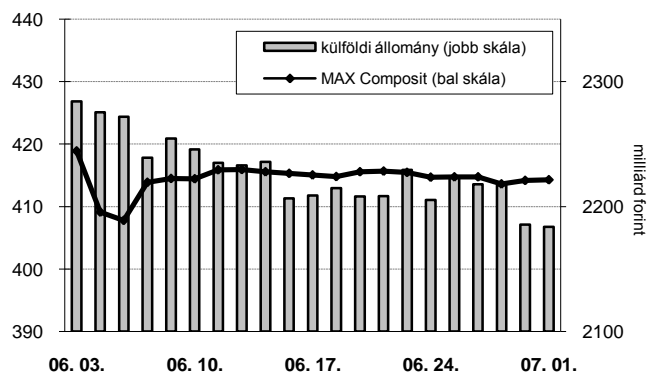
2010 <i>hét sorszáma:</i>	BRUTTÓ KIBOCSÁTÁS			LEJÁRAT			VISSZAVÁSÁRLÁS			NETTÓ KIBOCSÁTÁS			Évi KUM. NETTÓ KIBOCS.	
	26	27	28	26	27	28	26	27	28	26	27	28	26	27
<b>Diszkontkincstárjegy</b>	44,41	87,42	44,40	29,60	232,48	29,61	0,00	0,00	0,00	14,81	-145,06	14,79	44,90	-100,16
<b>Államkötvény</b>	67,97	0,00	53,90	0,00	0,84	0,00	8,09	0,00	5,64	59,88	-0,84	48,26	293,63	292,80
<b>Kamatkozó kincstárjegy</b>	1,35	1,11	1,07	1,86	3,89	1,80	0,00	0,00	0,00	-0,51	-2,77	-0,74	-42,47	-45,24
<b>Kincstári takarékjegy*</b>	2,29	2,64	2,07	3,01	3,40	2,80	0,00	0,00	0,00	-0,72	-0,76	-0,72	-30,90	-31,40
<b>ÖSSZESEN</b>	116,02	<b>91,18</b>	101,44	34,46	<b>240,60</b>	34,21	8,09	<b>0,00</b>	5,64	73,46	<b>-149,42</b>	61,59	265,17	<b>116,00</b>

\*a kincstári takarékjegy és a kincstári hálózat forgalma esetében az eheti adat is becslés

### 27. heti események

A referenciahozam a 10 éves és a 15 éves lejáraton 2 bázisponttal csökkent, a 6 hónapos lejáraton nem változott, a 3 hónapos lejáraton 5 bázisponttal, az 5 éves és a 3 éves lejáraton 10-12 bázisponttal, a 12 hónapos lejáraton 17 bázisponttal nőtt. A MAX Composite állampapírindex 0,4 ponttal 414,3 pontra csökkent, a külföldi tulajdonban lévő forint-állampapírállomány 21,3 milliárd forinttal 2183,9 milliárd forintra mérséklődött a héten. A 3 hónapos DKJ aukcióján a fedezettség 1,62-ot ért el, az átlagos hozam 7 bázisponttal 5,31%-ra nőtt. A 3 éves államkötvény aukcióján a fedezettség 1,88-ot ért el, az átlagos hozam 15 bázisponttal 7,15%-ra nőtt. Az 5 éves államkötvény aukcióján a fedezettség 2,18-ot ért el, az átlagos hozam 18 bázisponttal 7,50%-ra nőtt. Az ÁKK a héten visszavásárlási aukciót tartott a 2010/D sorozatjelű állampapírból. Az elfogadott mennyiség 5,64 milliárd forint volt. Az 5 éves változó kamatozású kötvény aukcióján 5 milliárd forint értékű kibocsátásra került sor. A fedezettség 0,9-et ért el 98,27%-os átlagos eladási ár mellett.

### MAX-index és a külföldiek részvétele a magyar állampapírpiacon



### Állampapír-piaci hozamok (%)

2010.07.01	ELSŐDLEGES FORGALMAZÓK ÁRJEGYZÉSE		OTC-ÁTLAG	REF. HOZAM
	VÉTEL	ELADÁS		
<b>3 hónap</b>	5,55	5,25	5,23	5,40
<b>6 hónap</b>	5,40	5,20	5,33	5,32
<b>12 hónap</b>	5,65	5,35	5,55	5,50
<b>3 év</b>	7,20	7,05	7,39	7,14
<b>5 év</b>	7,52	7,35	7,47	7,45
<b>10 év</b>	7,75	7,55	7,50	7,65
<b>15 év</b>	7,75	7,50	7,64	7,63

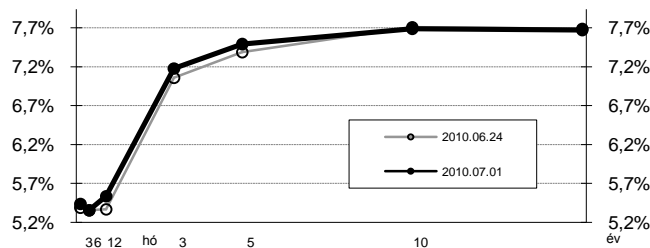
\*az OTC-átlag értéknapi adat

### Másodpiaci forgalom (mrd Ft)

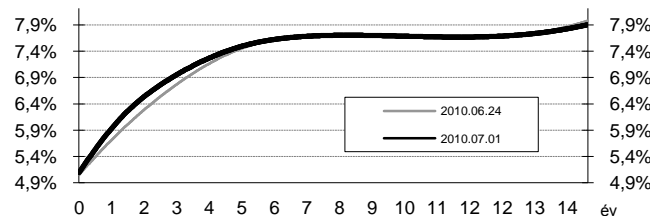
2010. 06. 25 - 2010. 07. 01.	DKJ		Államkötvény		ÁLLAMPAPÍR	
	TŐZSDEI	OTC*	TŐZSDEI	OTC	TŐZSDEI	OTC
<b>2010.06.25</b>	0,00	28,4	0,00	55,1	0,00	83,6
<b>2010.06.28</b>	0,00	5,5	4,00	118,8	4,00	124,3
<b>2010.06.29</b>	0,40	3,7	4,00	181,8	4,40	185,6
<b>2010.06.30</b>	0,00	204,7	0,20	594,4	0,20	799,0
<b>2010.07.01</b>	0,00	9,8	0,10	231,1	0,10	240,9
<b>ÖSSZESEN</b>	0,40	252,0	8,30	1 181,3	8,70	1 433,3

\*az OTC-forgalom értéknapi adat

### Referenciahozam-görbe



### Zérókuponhozam-görbe



### A legutóbbi állampapíraukciók fontosabb adatai (mrd Ft)

2010.07.02	AUKCIÓ DÁTUMA	MAX. HOZAM (%)	ÁTLAGHOZAM (%)	VÁLTOZÁS ELŐZŐ AUKCIÓHOZ KÉPEST (bp)	MEGHIR. MENNY.	BENYÚJTOTT AJÁNLATOK	ELFOG. AJÁNL.	FEDEZETTSÉG	NEM KOMP. ÉRTÉK.	ÖSSZES PIACI KIBOCS.
<b>likviditási DKJ</b>	2010.05.31	5,20	5,20	0	40	124,4	40,0	3,11	0,0	40,0
<b>3 hónapos DKJ</b>	2010.06.29	5,34	5,31	7	45	73,0	45,0	1,62	0,0	45,0
<b>12 hónapos DKJ</b>	2010.06.24	5,50	5,41	6	50	57,5	40,0	1,15	0,0	40,0
<b>3 éves államkötvény</b>	2010.07.01	7,17	7,15	15	25	47,0	25,0	1,88	4,5	29,5
<b>5 éves államkötvény</b>	2010.07.01	7,53	7,50	18	15	32,7	15,0	2,18	4,4	19,4
<b>10 éves államkötvény</b>	2010.06.17	7,69	7,68	30	10	19,9	10,0	1,99	3,0	13,0
<b>15 éves államkötvény</b>	2010.05.06	7,11	7,10	-6	10	22,2	10,0	2,22	0,0	10,0