

# Heti jelentés az állampapír-piaci folyamatokról

**30. hét : 2005. július 25. - 31.**

A 30. héten a teljes nettó állampapír-piaci kibocsátás 17,6 milliárd forint volt. 2005-ben összesen nettó 452,3 milliárd forint összegű állampapír került értékesítésre.

**31. hét : 2005. augusztus 1. - 7.**

A 31. héten a teljes nettó állampapír-piaci kibocsátás -60,2 milliárd forint körül várható. A héten a 3 hónapos diszkont-kincstárjegy, valamint az 5 és 10 éves államkötvények aukcióira kerül sor. A meghirdetett mennyiség a diszkont-kincstárjegyből 25, a kötvényekből rendre 35 és 25 milliárd forint.

## Az állampapír-piaci kibocsátás alakulása

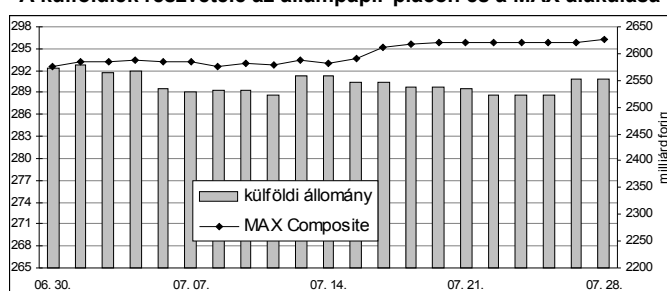
(milliárd forint)

	BRUTTÓ KIBOCSÁTÁS			LEJÁRAT ÉS VISSZAVÁSÁRLÁS			NETTÓ KIBOCSÁTÁS		
	2005/29	2005/30	2005/31	2005/29	2005/30	2005/31	2005/29	2005/30	2005/31
diszkont-kincstárjegy	82,0	24,6	86,9	93,9	39,3	147,7	-11,9	-14,7	-60,8
államkötvény	0,0	60,0	0,0	0,0	21,4	0,0	0,0	38,6	0,0
kamatkozó kincstárjegy	4,7	1,2	0,4	0,0	7,5	0,0	4,7	-6,3	0,4
kincstári takarékjegy	5,6	5,1	5,0	5,7	5,1	4,7	-0,1	0,0	0,3
<b>ÖSSZESEN</b>	<b>92,3</b>	<b>90,9</b>	<b>92,3</b>	<b>99,6</b>	<b>73,3</b>	<b>152,4</b>	<b>-7,3</b>	<b>17,6</b>	<b>-60,2</b>

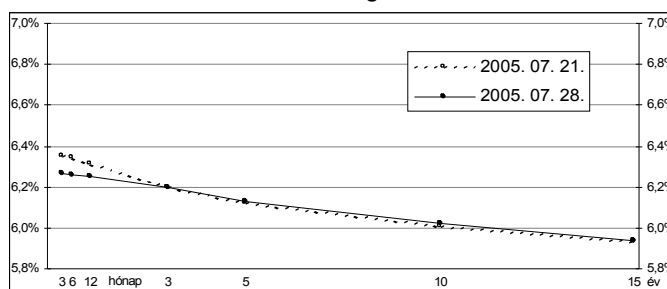
**30. hét : 2005. július 25. - 31.**

A 30. héten a referencia-hozamgörbe inverzitása csökkent. Az éven belüli lejáratokon 6-8 bázisponttal csökkentek, az éven túli lejáratokon stagnáltak a referenciahozamok. A MAX Composite állampapír-index 0,4 ponttal emelkedett, a külföldi tulajdonban lévő forint-állampapírállomány 17,9 milliárd forinttal 2551,1 milliárd forintra gyarapodott a héten. A 3 hónapos DKJ aukcióján a fedezettség 5,4-et ért el, az átlagos hozam 6 bázisponttal 6,35%-ra csökkent. A 6 hónapos DKJ aukcióján a fedezettség 3,0-et ért el, az átlagos hozam 27 bázisponttal 6,26%-ra csökkent. A 12 hónapos DKJ aukcióján a fedezettség 2,1-et ért el, az átlagos hozam 27 bázisponttal 6,24%-ra csökkent.

## A külföldiek részvétele az állampapír-piacon és a MAX alakulása



## A referencia-hozamgörbe lefutása



## Állampapír-piaci forgalom

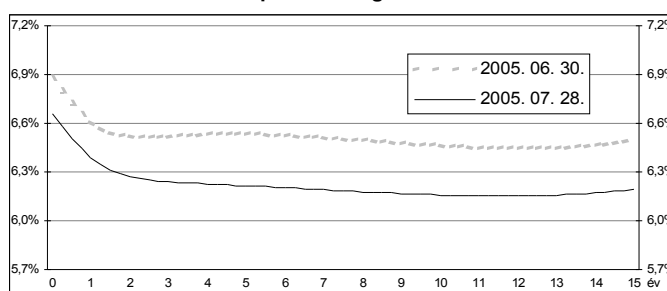
(milliárd forint)

2005/30	TŐZSDEI FORGALOM	TŐZSDÉN KÍVÜLI FORGALOM	FORGALOM ÖSSZESEN
diszkont-kincstárjegy	0,2	112,4	112,6
államkötvény	0,0	721,5	721,5
<b>ÖSSZESEN</b>	<b>0,2</b>	<b>833,9</b>	<b>834,1</b>

## Az állampapír-piaci hozamok alakulása

2005. 07. 28.	ELSŐDLEGES FORGALMAZÓK ÁRJEJYZÉSE		OTC ÁTLAG	REFERENCIA-HOZAMOK
	vétel	eladás		
3 hónap	6,55%	6,10%	6,35%	6,27%
6 hónap	6,50%	6,05%	6,44%	6,26%
12 hónap	6,50%	6,10%	6,49%	6,25%
3 év	6,35%	6,00%	6,20%	6,20%
5 év	6,35%	5,90%	6,13%	6,13%
10 év	6,20%	5,75%	6,00%	6,02%
15 év	6,15%	5,75%	6,18%	5,94%

## A zéró-kupon hozamgörbe lefutása



## A legutóbbi állampapír-aukciók fontosabb adatai

(milliárd forint)

	AUKCIÓ DÁTUMA	ÁTLAGOS AUKCIÓS HOZAM	VÁLTOZÁS AZ ELŐZŐ AUKCIÓHOZ KÉPEST	MEGHIRDETETT MENNYISÉG	BENYÚJTOTT AJÁNLATOK	ELFOGADOTT AJÁNLATOK	JÓVÁÍRÁS ÁKK SZÁMLÁRA	KIBOCSÁTÁS ÖSSZESEN
likviditási DKJ	2005. 07. 04.	6,72%	-38 bp	20,0	48,5	20,0	0,0	20,0
3 hónapos DKJ	2005. 07. 26.	6,35%	-6 bp	25,0	134,5	30,0	3,0	33,0
6 hónapos DKJ	2005. 07. 27.	6,26%	-27 bp	30,0	90,4	30,0	9,0	39,0
12 hónapos DKJ	2005. 07. 28.	6,24%	-27 bp	30,0	63,4	30,0	3,0	33,0
3 éves kötvény	2005. 07. 21.	6,17%	-38 bp	50,0	164,8	60,0	12,0	72,0
5 éves kötvény	2005. 07. 07.	6,42%	-45 bp	35,0	63,2	35,0	5,5	40,5
10 éves kötvény	2005. 07. 07.	6,31%	-41 bp	25,0	26,6	20,0	0,0	20,0
15 éves kötvény	2005. 06. 23.	6,37%	-50 bp	15,0	62,5	20,0	4,0	24,0