

Heti jelentés az állampapír-piaci folyamatokról

30. hét : 2008. július 21 - 27.

A 30. héten a teljes nettó állampapír-piaci kibocsátás 15,5 milliárd forint volt. 2008-ban összesen nettó 242,9 milliárd forint összegű állampapír került értékesítésre.

31. hét : 2008. július 28 - augusztus 3.

A 31. héten a teljes nettó állampapír-piaci kibocsátás -47,5 milliárd forint körül várható. A héten a 3 hónapos diszkontkincstárjegy, valamint a 3 éves államkötvény és a 15 éves államkötvény aukcióira kerül sor. A meghirdetett mennyiség a diszkontkincstárjegyből 40, az államkötvényekből rendre 80 és 15 milliárd forint.

Az állampapír-piaci kibocsátás alakulása

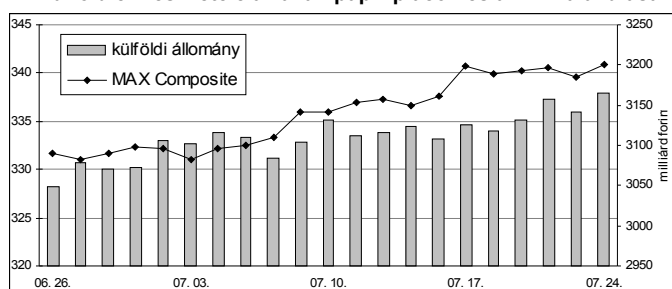
(milliárd forint)

	BRUTTÓ KIBOCSÁTÁS			LEJÁRAT ÉS VISSZAVÁSÁRLÁS			NETTÓ KIBOCSÁTÁS		
	2008/29	2008/30	2008/31	2008/29	2008/30	2008/31	2008/29	2008/30	2008/31
diszkontkincstárjegy	71,0	29,4	70,7	78,8	39,2	116,4	-7,7	-9,8	-45,7
államkötvény	0,0	40,0	0,0	0,0	20,7	0,0	0,0	19,3	0,0
kamatkozó kincstárjegy	5,0	7,7	2,9	6,4	1,0	4,3	-1,4	6,7	-1,4
kincstári takarékjegy	6,0	5,6	5,2	6,4	6,2	5,6	-0,4	-0,6	-0,4
ÖSSZESEN	82,0	82,6	78,8	91,5	67,1	126,2	-9,5	15,5	-47,5

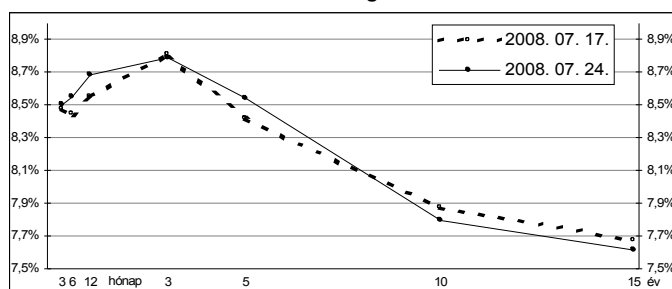
30. hét : 2008. július 21 - 27.

A 30. héten a referenciahozam a 3 hónapos lejáraton 3 bázisponttal, a 6 hónapos, 12 hónapos és 5 éves lejáratokon pedig 10-13 bázisponttal nőtt, míg a 3 éves lejáraton 2 bázisponttal, a 10 és 15 éves lejáratokon pedig 6-7 bázisponttal csökkentek a hozamok. A MAX Composite állampapírindex 0,2 ponttal emelkedett, a külföldi tulajdonban lévő forint-állampapírállomány 38,2 milliárd forinttal 3164,5 milliárd forintra gyarapodott a héten. A 3 hónapos DKJ aukcióján a fedezettség 2,5-et ért el, az átlagos hozam 7 bázisponttal 8,56%-ra csökkent. A 12 hónapos DKJ aukcióján a fedezettség 2,0-et ért el, az átlagos hozam 20 bázisponttal 8,77%-ra csökkent.

A külföldiek részvétele az állampapír-piacon és a MAX alakulása



A referenciahozam-görbe lefutása



Állampapír-piaci forgalom

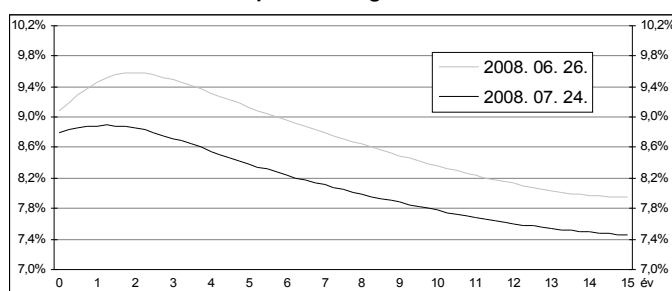
(milliárd forint)

2008. júl. 18 - 24.	TŐZSDEI FORGALOM	TŐZSDÉN KÍVÜLI FORGALOM	FORGALOM ÖSSZESEN
diszkontkincstárjegy	0,0	389,6	389,6
államkötvény	7,7	1570,3	1578,0
ÖSSZESEN	7,7	1959,9	1967,6

Az állampapír-piaci hozamok alakulása

2008. 07. 24.	ELSŐDLEGES FORGALMAZÓK ÁRJEJYZÉSE		OTC ÁTLAG	REFERENCIA-HOZAMOK
	vétel	eladás		
3 hónap	8,65%	8,35%		8,50%
6 hónap	8,70%	8,40%		8,55%
12 hónap	8,80%	8,60%	8,72%	8,68%
3 év	8,90%	8,65%	8,87%	8,79%
5 év	8,65%	8,40%	8,67%	8,54%
10 év	7,90%	7,75%	7,91%	7,80%
15 év	7,75%	7,55%	7,47%	7,61%

A zérókupon-hozamgörbe lefutása



A legutóbbi állampapír-aukciók fontosabb adatai

(milliárd forint)

	AUKCIÓ DÁTUMA	ÁTLAGOS AUKCIÓS HOZAM	VÁLTOZÁS AZ ELŐZŐ AUKCIÓHOZ KÉPEST	MEGHIRDETETT MENNYISÉG	BENYÚJTOTT AJÁNLATOK	ELFOGADOTT AJÁNLATOK	JÓVÁÍRÁS ÁKK SZÁMLÁRA	KIBOCSÁTÁS ÖSSZESEN
likviditási DKJ	2008. 06. 02.	8,62%	+14 bp	40,0	53,0	40,0	0,0	40,0
3 hónapos DKJ	2008. 07. 22.	8,56%	-7 bp	30,0	73,5	30,0	3,0	33,0
6 hónapos DKJ	2008. 06. 11.	9,13%	+36 bp	25,0	23,8	18,0	3,6	21,6
12 hónapos DKJ	2008. 07. 24.	8,77%	-20 bp	45,0	89,3	45,0	13,5	58,5
3 éves kötvény	2008. 06. 19.	10,02%	+80 bp	70,0	60,0	50,0	0,0	50,0
5 éves kötvény	2008. 07. 03.	9,52%	+59 bp	50,0	58,2	40,0	0,0	40,0
10 éves kötvény	2008. 07. 17.	7,92%	-51 bp	40,0	85,1	40,0	1,0	41,0
15 éves kötvény	2008. 05. 08.	7,93%	+68 bp	15,0	55,3	15,0	3,0	18,0