

## 31. heti jelentés a magyar állampapírcsoporthoz

2014. júl. 28 - aug. 03.

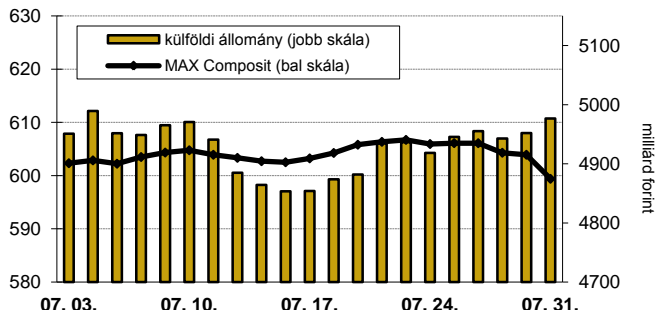
### 31. heti események

- A 31. héten a nettó állampapírcsoporthoz 3,3 milliárd forint volt. 2014-ben összesen nettó 1475,2 milliárd forint összegű állampapír került értékesítésre.
- A 3 hónapos DKJ aukcióján a fedezettség 4,65-öt ért el, az átlagos hozam 10 bázisponttal 1,69%-ra csökkent. A 12 hónapos DKJ aukcióján a fedezettség 1,08-ot ért el, az átlagos hozam 11 bázisponttal 1,88%-ra csökkent. A 3 éves és 5 éves változó kamatozású kötvények 22,5 és 5 milliárd forint értékben kerültek kibocsátásra valamint a 3 éves papírból 5,2 milliárd forint értékben nem-kompetitív kibocsátás is történt. A fedezettség 2,96 és 0,89 volt, 98,9%-os 97,0%-os átlagos eladási ár mellett. A héten csereaukción keretében 6,5 milliárd forint értékben 2016/D államkötvényt 2022/A sorozatú államkötvényre, valamint 44 milliárd forint értékben 2016/C államkötvényt 2023/A sorozatú államkötvényre cserélt az ÁKK.
- A referenciahozam a 6 hónapos és a 3 hónapos lejáraton 12-15 bázisponttal csökkent, a 12 hónapos lejáraton nem változott, a 3 éves és az 5 éves lejáraton 26-31 bázisponttal, a 15 éves és a 10 éves lejáraton 48-51 bázisponttal nőtt.
- A MAX Composite állampapírindex 6,5 ponttal 599,4 pontra csökkent, a külföldi tulajdonban lévő forint-állampapírcsoporthoz 58,2 milliárd forinttal 4976,5 milliárd forintra gyarapodott a héten.

### Következő heti események

- A 32. héten a nettó állampapírcsoporthoz -193,45 milliárd forint körül várható.
- A héten a 3 hónapos diszkontkincstárjegy, valamint a 3, 5 és 10 vagy 15 éves államkötvény aukciójára kerül sor. A meghirdetett mennyiség a 3 hónapos DKJ-ből 40 milliárd forint.

### MAX-index és a külföldiek részvétele a magyar állampapírcsoporthoz



### Állampapírcsoporthoz kibocsátás (mrd Ft)

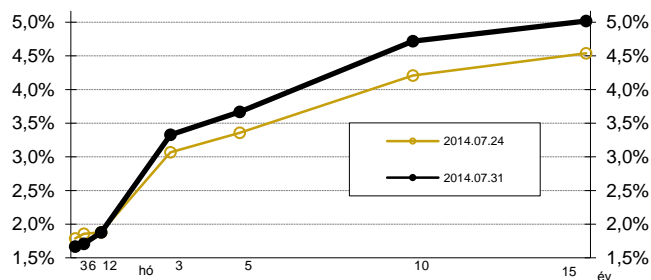
2014	BRUTTÓ KIBOCSÁTÁS			LEJÁRAT			VISSZAVÁSÁRLÁS			NETTÓ KIBOCSÁTÁS			Évi KUM. NETTÓ KIBOCS.	
	hét sorszáma:	30	31	32	30	31	32	30	31	32	30	31	32	30
Diszkontkincstárjegy	88,97	39,82	77,22	79,45	79,49	298,65	0,00	0,00	0,00	9,51	-39,67	-221,44	472,92	433,26
Államkötvény	105,37	66,00	83,21	0,00	0,00	0,00	77,71	1,62	55,22	27,66	64,38	27,99	823,58	887,95
Kamatkozó kincstárjegy	18,48	23,24	28,49	25,32	44,68	28,49	0,00	0,00	0,00	-6,85	-21,44	0,00	175,40	153,96
Féléves kincstárjegy	1,32	1,02	1,08	1,06	0,86	1,08	0,00	0,00	0,00	0,26	0,16	0,00	5,94	6,10
<b>ÖSSZESEN</b>	<b>212,82</b>	<b>129,06</b>	<b>188,92</b>	<b>104,78</b>	<b>124,17</b>	<b>327,14</b>	<b>77,71</b>	<b>1,62</b>	<b>55,22</b>	<b>30,33</b>	<b>3,27</b>	<b>-193,45</b>	<b>1471,90</b>	<b>1475,17</b>

### Állampapírcsoporthoz hozamok (%)

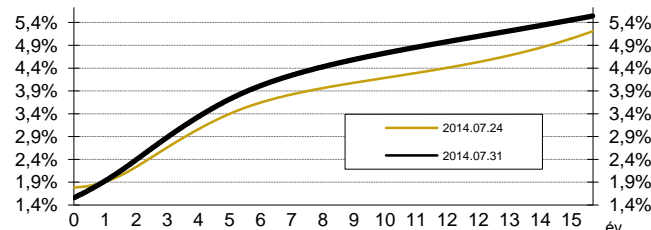
2014.07.31	ELSŐDLEGES FORGALMAZÓK ÁRJEGYZÉSE		OTC-ÁTLAG*	REF. HOZAM
	VÉTEL	ELADÁS		
3 hónap	1,75	1,60	1,87	1,68
6 hónap	1,80	1,65	1,84	1,72
12 hónap	1,98	1,80	1,84	1,89
3 év	3,42	3,27	3,15	3,34
5 év	3,74	3,63	3,38	3,68
10 év	4,80	4,70	4,33	4,73
15 év	5,09	4,97	4,59	5,03

\*az OTC-átlag értéknapi adat

### Referenciahozam-görbe



### Zérókuponhozam-görbe



### Másodpiaci forgalom (mrd Ft)

2014. 07. 25 - 2014. 07. 31.	DKJ		Államkötvény		ÁLLAMPAPÍR	
	MTS	OTC*	MTS	OTC*	MTS	OTC*
2014.07.25	0,50	52,4	0,00	308,7	0,50	361,1
2014.07.28	0,00	9,5	0,00	414,5	0,00	423,9
2014.07.29	2,78	28,0	6,85	351,3	9,63	379,2
2014.07.30	0,00	140,1	0,00	427,7	0,00	567,8
2014.07.31	0,00	35,6	7,96	292,3	7,96	327,9
<b>ÖSSZESEN</b>	<b>3,28</b>	<b>265,5</b>	<b>14,82</b>	<b>1 794,5</b>	<b>18,09</b>	<b>2 060,0</b>

\*az OTC-forgalom értéknapi adat

### A legutóbbi állampapírcsoporthoz fontosabb adatai (mrd Ft)

Fix kamatozású államkötvények	AUKCIÓ DÁTUMA	MAX. HOZAM (%)	ÁTLAGHOZAM (%)	VÁLTOZÁS ELŐZŐ AUKCIÓHOZ KÉPST (bp)	MEGHIR. MENNY.	BENYÚJTOTT AJÁNLATOK	ELFOG. AJÁNL.	FEDEZETTSÉG	NEM KOMP. ÉRTÉK.	ÖSSZES PIACI KIBOCS.
likviditási DKJ	2014.03.17	2,89	2,88	-4	50	118,0	60,0	2,36	0,0	60,0
3 hónapos DKJ	2014.07.29	1,72	1,69	-10	40	186,2	45,0	4,65	0,0	45,0
12 hónapos DKJ	2014.07.31	1,93	1,88	-11	40	43,3	33,0	1,08	0,0	33,0
3 éves államkötvény	2014.07.24	3,08	3,02	3	25	22,5	20,0	0,90	0,0	20,0
5 éves államkötvény	2014.07.24	3,34	3,31	8	25	93,1	33,5	3,72	0,0	33,5
10 éves államkötvény	2014.07.24	4,25	4,20	-3	15	14,7	12,5	0,98	0,0	12,5
15 éves államkötvény	2014.06.12	4,95	4,93	-128	15	43,8	22,5	2,92	8,1	30,6
Változó kamatozású államkötvények	AUKCIÓ DÁTUMA	MIN. ÁR (%)	ÁTLAGÁR (%)	ÁR-VÁLTOZÁS AZ ELŐZŐ AUKCIÓHOZ KÉPST (%)	MEGHIR. MENNY.	BENYÚJTOTT AJÁNLATOK	ELFOG. AJÁNL.	FEDEZETTSÉG	NEM KOMP. ÉRTÉK.	ÖSSZES PIACI KIBOCS.
3 éves változó kötvény	2014.07.31	98,86	98,90	0,1	15	44,4	22,5	2,96	5,2	27,7
5 éves változó kötvény	2014.07.31	96,91	97,04	0,0	10	8,9	5,0	0,89	0,0	5,0

A jelentéssel kapcsolatos észrevétel esetén, kérem írjon a regulya@akk.hu emailcímre, vagy keresse Reguly Ágostont a +36-1-488-9446-os telefonszámon.