

# ■ ÁLLAMPAPÍRPIAC ■

## 2002. NOVEMBER ■ HAVI TÁJÉKOZTATÓ

Az állampapírhozamok novemberi meredek esése egyértelműen külső impulzusnak, a külföldi befektetők kedvező várakozásainak és a jegybanksi kamatsökkentésnek volt köszönhető. Ezt támasztja alá az a tény is, hogy a hónap első hetében nyilvánosságra hozott kedvezőtlen makrogazdasági adatok (külső és belső egyenleg) nem vezettek hozamemelkedésre. Sőt a hónap második hetétől a magyar eurókonvergenciába vetett befektetői bizalom (ír népszavazás) eredményeként a hosszú hozamok csökkenni kezdtek. A Fed kamatsökkentése a magyar állampapírok felárának emelkedéséhez vezetett, ami az erősödő forinttal együtt még vonzóbbá tette azokat a befektetők szemében. A november 12-én publikált és a várakozásoktól csak kissé eltérő októberi inflációs adat és a Moody's kedvezőbb hitelminősítésének a bejelentése elindította a rövid hozamok csökkenését is. A csökkenés azonban hozamesésbe csapott át, amikor a jegybank november 18-án 50 bázisponttal mérsékelte irányadó kamatait, amit a következő héten tartott diszkont kincstárjegy-aukciók eredménye is tükrözött. Ezt támasztja alá a külföldi befektetők élénk vásárlási kedve is, hiszen öt nap alatt 100 milliárd forint értékben gyarapították államkötvény-állományukat. A hónap utolsó hetében enyhe korrekció következett be a hozamokban, mert a külföldi befektetők egy része megvált állampapírjától, nyereséges pozíciójának lezárása érdekében. A másodpiaci hozamok novemberben a hároméves futamidőig bezárólag 132–178 bázisponttal, míg az ennél hosszabb referencia futamidőknél 27–74 bázisponttal csökkentek, ami októberhez képest a hozamgörbe enyhébb lejtéséhez vezetett.

Az irországi népszavazás jótékony hatása még november első felében is kitartott, azaz a külföldi befektetők megnövekedett állampapírkereslete a forint felértékelődését és ezáltal az elérhető hozamok növekedését eredményezte. Ennek az öngerjesztő folyamatnak köszönhetően a forint árfolyama folyamatosan 1,5 százalékpontot erősödve sávközéptől mért 14%-os szint fölé emelkedett, megközelítve az intervenció sáv szélét. A jegybanksi kamatsökkentés azonban lefékezte a folyamatot, amit a hónap utolsó hetében a külföldiek profitrealizálása fordított vissza, enyhén gyengítve a forint árfolyamát.

Az elsődleges piac is tükrözte a külföldi befektetők vásárlási kedvét, ami az aukciós kereslet növekedésével járt. Ez döntően a kötvények aukciójára koncentrált, ahol a harmadával megemelkedő kereslet a hozamok csökkenésével párosult. Nagy mértékű hozamesés ugyanakkor csak a jegybanksi kamatsökkentést követően lebonyolított aukciókat jellemezte. A diszkont kincstárjegyek aukcióin a kereslet nem emelkedett októberhez képest. A legmagasabb keresletet a hároméves kötvény aukciója vonzotta, a beadott 154 milliárd forintos ajánlat három és félszeres túleresletet jelentett. A másodpiacon a KELER OTC állampapír kereskedése az elmúlt pár év legmagasabb forgalmát eredményezte, ami a kötvényeknél az előző havi rekordforgalom másfélszeresére rúgott. A hónap folyamán volt olyan kötvény, melynek kinn lévő állománya közel kétszer megfordult a piacon. A tőzsdei állampapír-szekció forgalma ehhez képest szerény bővülést mutatott.

Az állampapírpiac döntő részét lefedő, valamennyi piaci értékesítésű fix államkötvény és diszkont kincstárjegy árfolyam-alakulását tükröző MAX Composite indexszel elérhető éves hozam 10,17% volt november végén. Az egy évnél hosszabb hátralévő futamidejű állampapírokra vonatkozó MAX index éves hozama 10,21%, míg az egy évnél rövidebb futamidejű állampapírok RMAX indexének éves hozama 10,09% volt a hónap végén. Az állampapírhozamok meredek esésének köszönhetően mind a MAX, mind az RMAX index növekedése többszörösen meghaladta a kamatfelhalmozódás mértékét. Ezzel összhangban az egy évnél hosszabb (MAX) és az éven belüli (RMAX) állampapír-befektetések éves hozama emelkedett a megelőző hónaphoz képest.

2002 novemberében a költségvetés privatizációs bevételek nélküli havi hiánya 54,9 milliárd forintot tett ki, ami a társadalombiztosítási, valamint az elkülönített alapok egyenlegével együtt 155,2 milliárd forintos hiányt eredményezett. A nettó állampapír-piaci kibocsátás 100,9 milliárd forint volt, vagyis a hónapot 54,3 milliárd forint alufinanszírozás jellemezte.

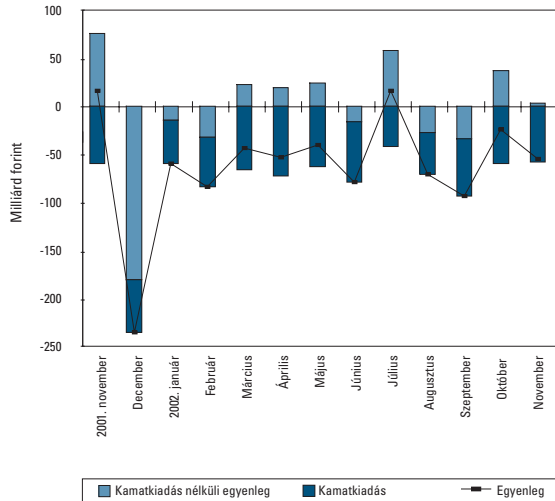
Magyarország hitelminősítése 2002 novemberében a következőképpen alakult: a Standard and Poor's értékelő ügynökség megítélése szerint „A-”, a Fitch Ratings szerint „A-”, míg a Moody's Investor Service minősítése alapján „A1” volt. Magyarország forint kibocsátású adósságát a Moody's Investor Service „A1”, a londoni székhelyű Fitch Ratings „A” szintre értékeli, a Standard and Poor's értékelő ügynökség „A” szintre sorolja be.

A külföldi tulajdonban lévő forintban kibocsátott állampapírok összege a KELER Rt. 2002. november 29-ére vonatkozó jelentése alapján 1691,1 md forint (7,1 md EUR) volt, ami november folyamán 181,7 md forintos (238 millió eurós) állományemelkedést jelentett. A külföldi részesedés a forgalomban levő piaci értékesítésű állampapírok állományának 30%-a volt november végén az októberi 27,3%-kal szemben. A hónap folyamán az állampapír-piaci forgalom jelentős bővülése mellett a külföldiek elsődleges forgalmazókkal bonyolított forgalma az államkötvények tekintetében harmadával emelkedett, míg a diszkont kincstárjegyek esetében megnégyszereződött.

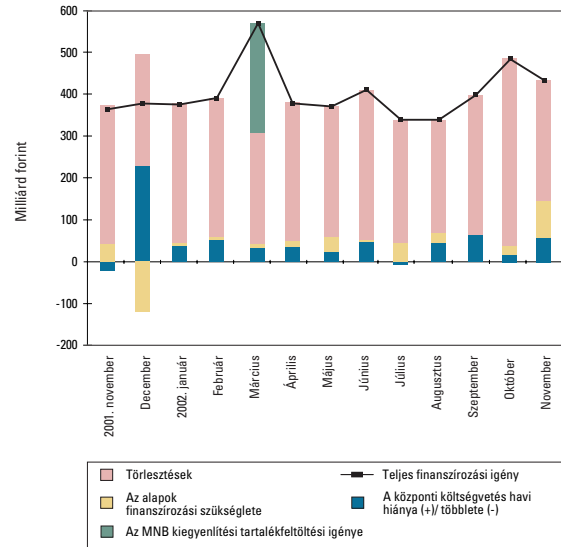


# ■ ÁLLAMPAPÍRPIAC ■

A központi költségvetés privatizációs bevétel nélküli havi egyenlegének alakulása és főbb összetevői



A bruttó finanszírozási igény alakulása és főbb összetevői



## A KÖZPONTI KÖLTSÉGVETÉS BRUTTÓ TARTOZÁSA

Adósság	1993	1994	1995	1996	1997	1998	1999	2000	2001	2002. szept.	2002. okt.	2002. nov.
1. Forint	2944,77	3499,09	4377,40	4630,40	3151,67	3733,92	4350,19	4717,46	5397,40	6437,27	6471,77	6572,35
1.1. Hitel	1961,82	2181,95	2766,55	2193,32	502,67	434,96	380,21	303,84	228,29	170,59	170,15	169,87
1.1.1. Piacról felvett		8,49	28,49	19,00	0,19	0,06	17,79	14,34	10,93	8,23	7,79	7,51
1.1.2. MNB-vel szembeni	1961,82	2173,46	2738,06	2174,32	502,48	434,90	362,43	289,50	217,36	162,36	162,36	162,36
1.1.2.1. Kamatozó	779,82	733,40	714,76	611,01	502,48	434,90	362,43	289,50	217,36	162,36	162,36	162,36
1.1.2.2. Nulla kamatú	1182,00	1440,06	2023,30	1563,31								
1.2. Állampapír	982,95	1317,14	1610,85	2437,08	2649,00	3298,97	3969,98	4413,61	5169,11	6266,67	6301,62	6402,49
1.2.1. Piaci értékesítésű	505,46	739,75	963,59	1392,90	1900,85	2432,82	3116,83	3582,37	4360,04	5495,97	5530,91	5631,78
1.2.1.1. Kötvény	284,74	424,61	546,61	708,49	998,73	1386,46	1790,84	2221,22	2782,01	3494,97	3603,04	3644,13
1.2.1.2. Kincstárjegy	179,12	236,02	339,74	560,66	661,26	689,89	826,74	837,90	1033,30	1455,14	1378,06	1427,53
1.2.1.3. Lakossági állampapír	41,60	79,11	77,24	123,75	240,86	356,47	499,25	523,25	544,73	545,85	549,82	560,12
1.2.2. Nem piaci értékesítésű	477,49	577,39	647,26	1044,18	748,16	866,15	853,16	831,25	809,07	770,70	770,70	770,70
2. Deviza	202,68	252,52	356,10	301,98	2219,05	2431,87	2536,21	2508,75	2322,10	2174,00	2150,40	2114,36
2.1. Hitel	202,68	236,50	345,46	258,35	2161,31	2367,83	1929,55	1772,75	1410,40	1273,64	1256,67	1235,47
2.1.1. Közvetlen külföldi	202,68	236,50	319,89	256,94	274,60	249,65	361,19	368,80	317,81	355,54	386,96	380,21
2.1.1.1. Betétként elhelyezett	141,90	166,30	152,30	107,40	72,11	50,49	56,84	65,11	61,04	47,93	47,40	46,31
2.1.1.2. Bős-Nagymaros				66,19	59,40	54,21	38,86	23,07	0,00	0,00	0,00	0,00
2.1.1.3. Egyéb	60,78	70,20	167,59	83,35	143,08	144,95	265,49	280,62	256,78	307,61	339,55	333,90
2.1.2. Belföldi			25,57	1,40	1886,71	2118,18	1568,37	1403,95	1092,59	918,10	869,71	855,27
2.1.2.1. 1997-ben keletkezett					1886,71	2118,18	1568,37	1403,95	1092,59	918,10	869,71	855,27
2.1.2.2. Egyéb			25,57	1,40								
2.2. Állampapír		16,02	10,65	43,63	57,74	64,04	606,66	735,99	911,70	900,36	893,73	878,89
2.2.1. Külföldi				32,99	40,70	44,44	587,11	715,67	911,70	900,36	893,73	878,89
2.2.1.1. Devizakötvények				32,99	40,70	43,81	586,78	715,37	911,45	900,17	893,54	878,70
2.2.1.2. Angol és amerikai kötvények						0,64	0,33	0,30	0,25	0,19	0,19	0,18
2.2.2. Belföldi		16,02	10,65	10,65	17,04	19,60	19,55	20,32				
<b>Összesen</b>	<b>3147,45</b>	<b>3751,60</b>	<b>4733,50</b>	<b>4932,38</b>	<b>5370,72</b>	<b>6165,79</b>	<b>6886,40</b>	<b>7226,20</b>	<b>7719,50</b>	<b>8611,26</b>	<b>8622,16</b>	<b>8686,71</b>

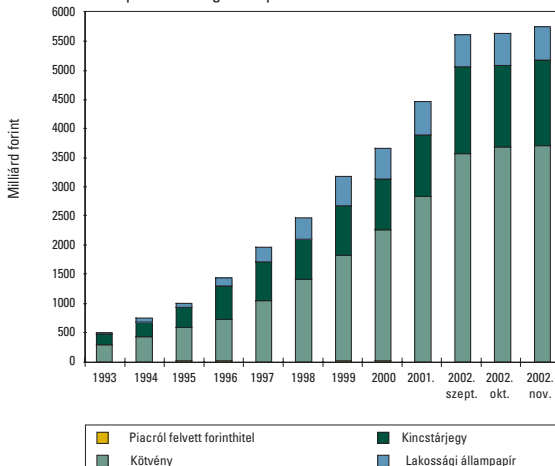
Tájékoztató adat: piacképes forintadósság

(1.2.1.1.+1.2.1.2.+1.2.2.)

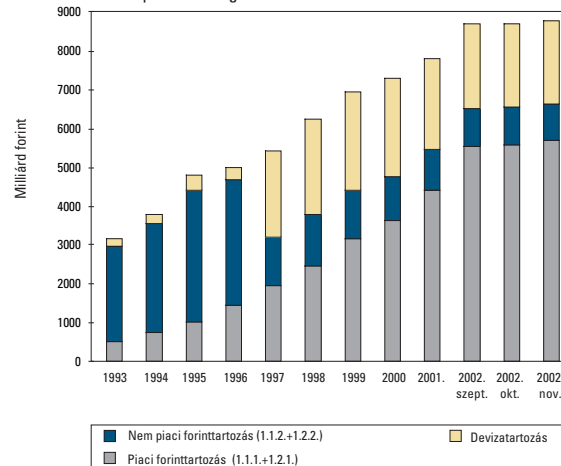
941,35 1238,03 1533,61 2313,33 2408,15 2942,49 3470,73 3890,37 4624,38 5720,81 5751,80 5842,36

A Pénzügyminisztérium Számviteli Főosztályának állásfoglalása alapján a devizában fennálló adósság a hónap utolsó munkanapján jegyzett MNB középárfolyamon kerül értékelésre.

A központi költségvetés piaci forinttartzásának összetevői



A központi költségvetés bruttó tartozásának összetétele

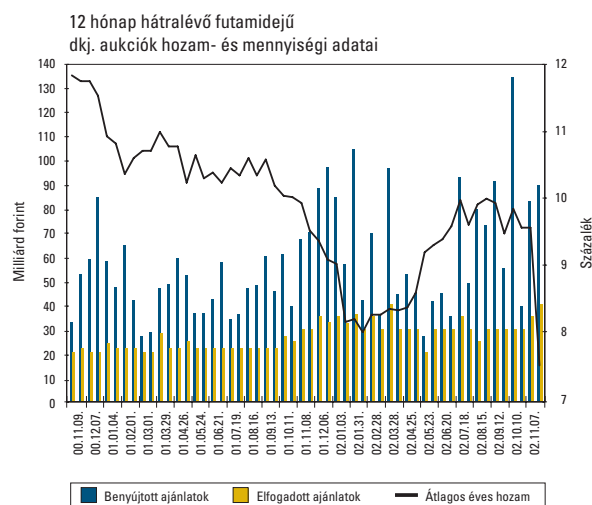
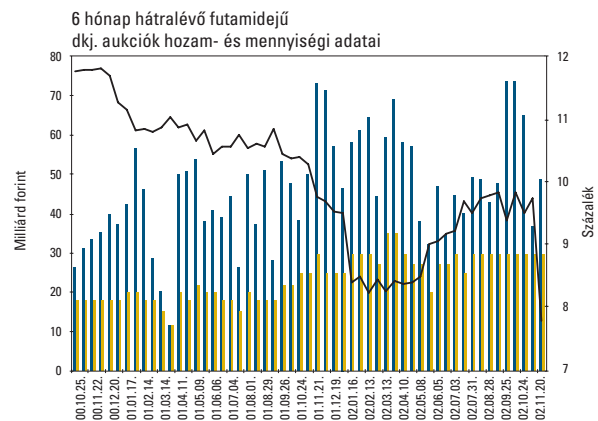
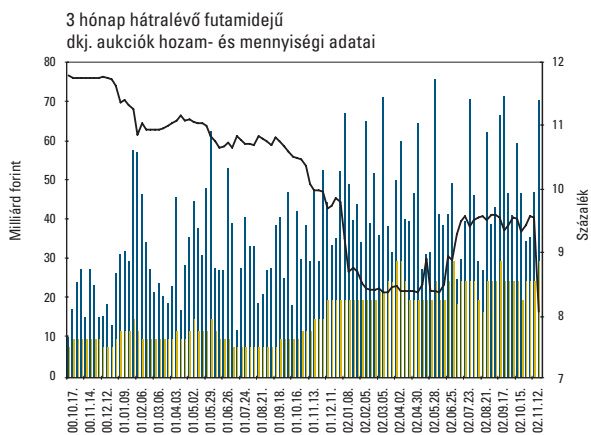


# ■ ÁLLAMPAPÍRPIAC ■

## DISZKONT KINCSTÁRJEGY-AUKCIÓK EREDMÉNYEI

	3 hónapos dkj.				6 hónapos dkj.		12 hónapos dkj.	
	N44	N45	N46	N47	D6	D6	K5	K6
Sorozat kódjele	D030205	D030212	D030219	D030226	D030514	D030514	D031001	D031126
Lejárat (napokban)	91	91	91	91	182	168	322	364
Az aukció időpontja	02. 10. 29.	02. 11. 05.	02. 11. 12.	02. 11. 19.	02. 11. 06.	02. 11. 20.	02. 11. 07.	02. 11. 21.
Pénzügyi teljesítés időpontja	02. 11. 06.	02. 11. 13.	02. 11. 20.	02. 11. 27.	02. 11. 13.	02. 11. 27.	02. 11. 13.	02. 11. 27.
Lejárat időpontja	03. 02. 05.	03. 02. 12.	03. 02. 19.	03. 02. 26.	03. 05. 14.	03. 05. 14.	03. 10. 01.	03. 11. 26.
Maximális éves kötvényegenérték-hozam (%)	9,48	9,59	9,58	8,15	9,78	7,89	9,55	7,57
Átlagos éves kötvényegenérték-hozam (%)	9,43	9,57	9,55	8,04	9,73	7,78	9,53	7,51
Minimális éves kötvényegenérték-hozam (%)	9,15	9,30	9,25	7,85	9,40	7,60	9,35	7,30
Átlagos eladási ár (%)	97,7030	97,6697	97,6744	98,0085	95,3728	96,5429	92,2447	93,0324
Aukciós értékesítésre meghird. menny. (M Ft)	25 000,00	25 000,00	25 000,00	25 000,00	30 000,00	30 000,00	30 000,00	30 000,00
A benyújtott ajánlatok összege (M Ft)	35 265,39	36 072,76	47 688,66	71 274,05	36 876,64	48 884,61	82 397,20	88 469,57
Az elfogadott ajánlatok összege	24 999,99	25 000,00	24 999,97	29 999,99	30 000,00	29 999,99	35 000,00	40 000,00
Benyújtott ajánlatok (Ft)/elfogadott ajánlatok (Ft) (cover)	1,41	1,44	1,91	2,38	1,23	1,63	2,35	2,21
Benyújtott ajánlatok (db)	123	114	147	127	127	113	139	125
Elfogadott ajánlatok (db)	100	92	105	62	110	86	56	72
A piaci értékesítés összesen* (M Ft)	24 999,99	25 000,00	24 999,97	29 999,99	30 000,00	29 999,99	35 000,00	40 000,00
ÁKK ép. számlára (M Ft)	2500,01	2500,00	0,03	3000,01	3000,00	3000,01	3500,00	12 000,00
Kibocsátott összes mennyiség (M Ft)	27 500,00	27 500,00	25 000,00	33 000,00	33 000,00	33 000,00	38 500,00	52 000,00

\* Az ÁKK vásárlása nélkül

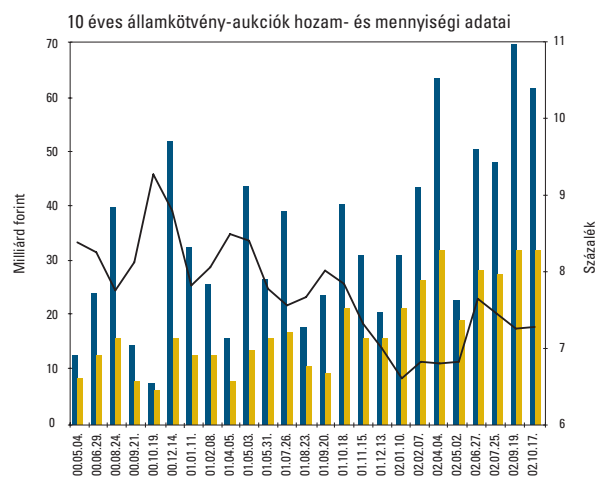
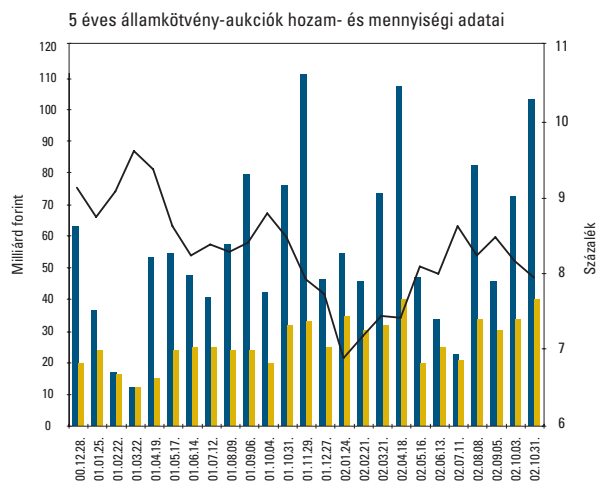
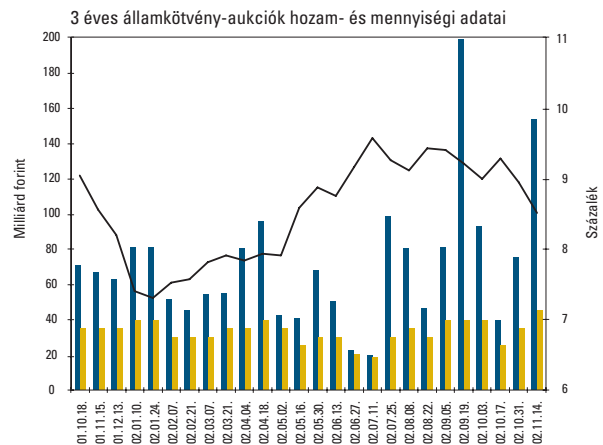
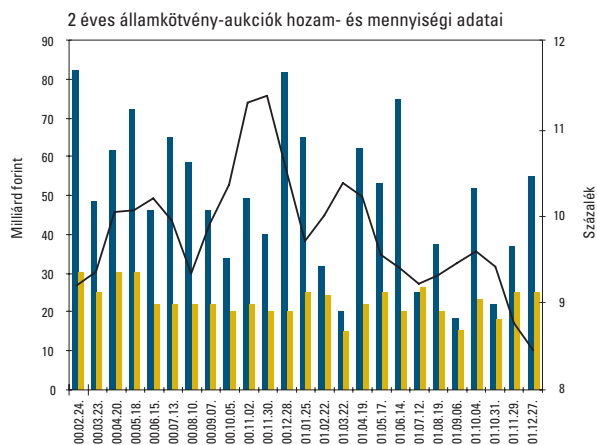


## ÁLLAMKÖTVÉNY-AUKCIÓK EREDMÉNYEI

Államkötvény neve	2005/I	2007/D	2005/I	2017/A
Államkötvény ISIN kódja	HU0000402086	HU0000402052	HU0000402086	HU0000402037
Lejárat években	3	5	3	15
Névleges kamat(%)	8,50	6,25	8,50	6,75
Értékesítés módja	5. aukció	11. aukció	6. aukció	6. aukció
Aukció időpontja	02. oct. 31.	02. oct. 31.	02. nov. 14.	02. nov. 14.
Pénzügyi teljesítés időpontja	02. nov. 07.	02. nov. 07.	02. nov. 21.	02. nov. 21.
Lejárat időpontja	05. oct. 12.	07. jun. 12.	05. oct. 12.	17. nov. 24.
Minimális éves hozam (%)**	8,75	7,80	8,35	6,66
Maximális éves hozam (%)**	8,96	7,94	8,49	6,75
Átlagos éves hozam (%)**	8,93	7,93	8,49	6,70
Maximális eladási ár (%)	99,3033	94,1443	100,2919	100,7842
Minimális eladási ár (%)	98,7830	93,6413	99,9437	99,9463
Átlagos eladási ár (%)	98,8551	93,6890	99,9510	100,3782
Aukciós értékesítésre meghirdetett mennyiség (M Ft)	30 000,00	30 000,00	35 000,00	20 000,00
A benyújtott ajánlatok összege (M Ft)	74 947,94	103 301,22	153 504,35	21 780,00
Az elfogadott ajánlatok összege (M Ft)	34 999,98	40 000,00	45 000,00	18 000,00
Benyújtott ajánlatok (Ft)/elfogadott ajánlatok (Ft) (cover)	2,14	2,45	3,41	1,21
Benyújtott ajánlatok (db)	130	144	137	74
Elfogadott ajánlatok (db)	51	50	23	63
Átlagos eladási ár – minimális eladási ár (tail,%)	0,07	0,05	0,01	0,43
Piaci értékesítés*	34 999,98	40 000,00	45 000,00	18 000,00
ÁKK számlára	0,02	0,00	4500,00	1800,00
Kibocsátás összege	35 000,00	40 000,00	49 500,00	19 800,00

\* Az ÁKK vásárlása nélkül

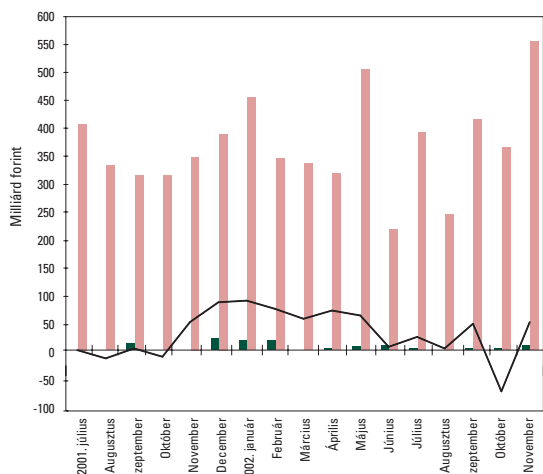
\*\* Az ISMA ajánlásai alapján



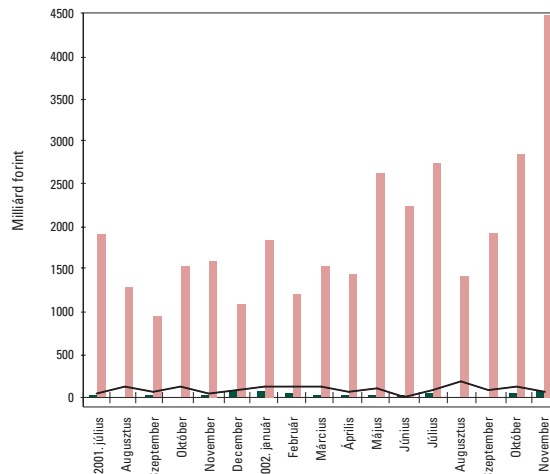
■ Benyújtott ajánlatok ■ Elfogadott ajánlatok — Átlagos éves hozam

# ■ ÁLLAMPAPÍRPIAC ■

**Diszkont kincstárjegyek másodpiaci forgalma (BÉT és KELER OTC\*)**

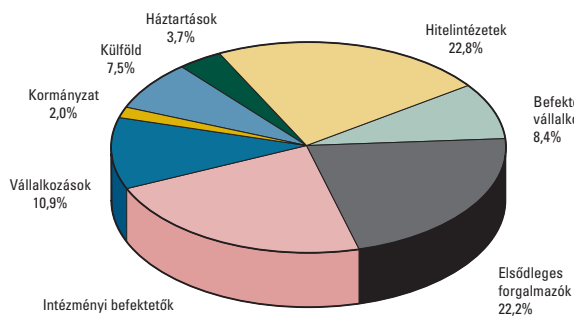


**Államkötvények másodpiaci forgalma (BÉT és KELER OTC\*)**

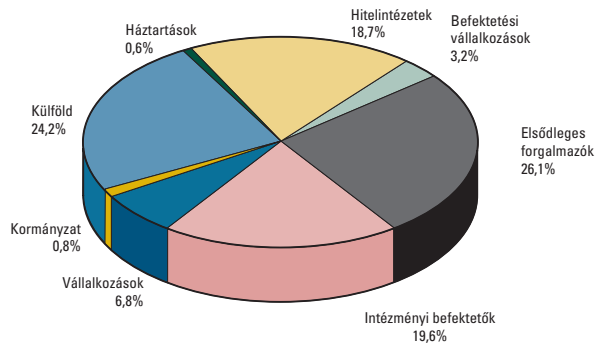


■ Tőzsde ■ OTC\* (kétszeresen számított adat) — Nettó kibocsátás

**Az elsődleges forgalmazók másodpiaci forgalmának befektetői szektoronkénti megoszlása 2002 novemberében (DISZKONT KINCSTÁRJEGYEK)**



**Az elsődleges forgalmazók másodpiaci forgalmának befektetői szektoronkénti megoszlása 2002 novemberében**



## MAGYAR ÁLLAMKÖTVÉNY INDEXCSALÁD

	MAX index	RMAX index	MAX composite
Értéke 2002. nov. 29-én	240,1485	227,8679	235,0308
Változása 2002. okt. végétől	7,9187	3,4814	6,5464
Éves hozama 2001. nov.-től	10,21%	10,09%	10,17%

## ELSŐDLEGES FORGALMAZÓK

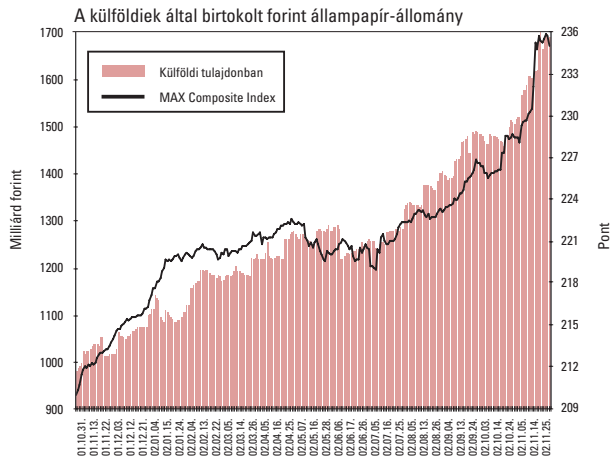
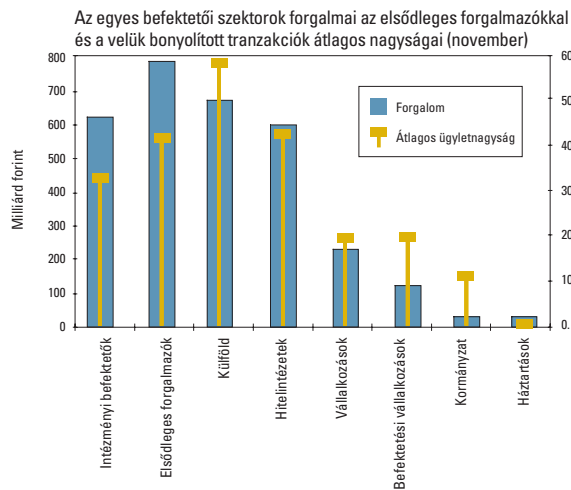
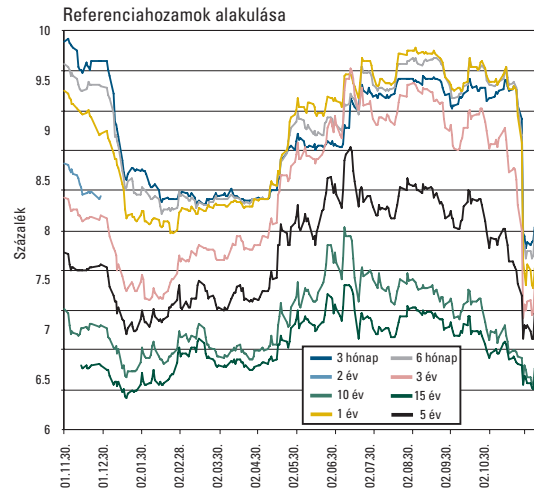
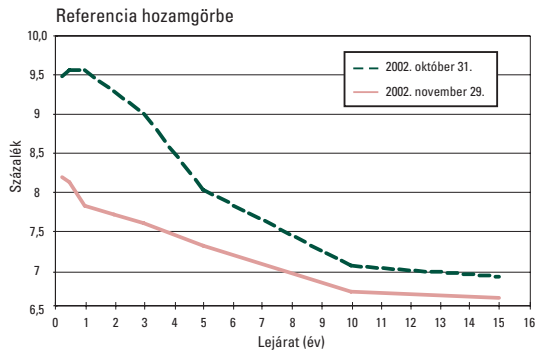
### Intézményi forgalmazói kör:

AEGON Magyarország Értékpapír Rt.	Kereskedelmi és Hitelbank Rt.
CIB Bank Rt.	Országos Takarékpénztár és Kereskedelmi Bank Rt.
CITIBANK Rt.	Magyar Külkereskedelmi Bank Rt.
CAIB Értékpapír Rt.	Postabank és Takarékpénztár Rt.
Deutsche Bank Rt.	Raiffeisen Értékpapír és Befektetési Rt.
ERSTE Bank Befektetési Magyarország Rt.	Magyar Takarékszövetkezeti Bank Rt.
ING Bank Rt.	

### A lakossági állampapírok értékesítésére szerződött elsődleges forgalmazók:

CIB Bank Rt.,  
Kereskedelmi és Hitelbank Rt.,  
Országos Takarékpénztár és Kereskedelmi Bank Rt.,  
Magyar Takarékszövetkezeti Bank Rt.,  
valamint a Magyar Államkincstár fiókhálózata

# ■ ÁLLAMPAPÍRPIAC ■



## REUTERS-OLDALAK (KÓDOK)

A bejelentkező oldal: HUTREASURY

### Aukciós eredmények az aukciót követően 12.00-tól elérhető

HUISSUE	a soron következő kibocsátások, visszavásárlások közzététele
HUAUCTION01	diszkont kincstárjegyek (aukció)
HUAUCTION02	államkötvények (aukció)

### Másodpiaci adatok

HUBONDFIX	a referenciahozamok és meghatározások (14.30-tól frissítve)
HUBONINDEX	Magyar Államkötvény Index (MAX) (naponta 16.00-tól frissítve)
HUBONINDEX2	Referencia Államkötvény Indexek BMX2Y – 10Y (naponta 16.00-tól frissítve)
.HUMAXBOND	Magyar Államkötvény Index (MAX) idősoros adatai

### Egyéb

HUFLOATER	a változó kamatozású államkötvények aktuális kamatai
HUBEST 4,5,6	az egyes állampapírok piacvezetőinek a felsorolása
HUINDEXED	a tőkeindexált államkötvény inflációs tőkenövekménye és felhalmozott kamata naponta (max. 2 hónapra előre)
HUBONINFO	a felhatalmazott ügyletek aktuális jegyzéke

Bloomberg-oldalak (kód): GDMA

Telerate-oldalak (kódok): 47184-47190

Honlap: www.allampapir.hu

## A LEGNAGYOBB FORGALMŰ ÁLLAMPAPÍROK A MÁSODPIACON (NOVEMBER)

A papír kódja	A lejárat időpontja	Forgalom (milliárd Ft)
2005/I	2005. 10. 12.	439,290
2007/D	2007. 06. 12.	431,722
2013/D	2013. 02. 12.	203,107
2013/C	2013. 12. 20.	186,430
2004/J	2004. 10. 12.	186,199
2005/G	2005. 04. 12.	173,946
2005/H	2005. 08. 12.	168,551
2006/E	2006. 05. 12.	143,667
D031001	2003. 10. 01.	132,415
D030514	2003. 05. 14.	89,553

## A HÓNAP FOLYAMÁN ÉRTÉKESÍTÉS ALATT ÁLLÓ ÁLLAMKÖTVÉNY-SOROZATOK PIACI FORGALOMBAN LÉVŐ ÁLLOMÁNYA

Államkötvény megnevezése	Md Ft	
	2002. október 31.	2002. november 29.
2005/I	146,00	226,34
2007/D	300,36	340,41
2013/D	205,59	205,60
2017/A	74,08	92,11

# ■ ÁLLAMPAPÍRPIAC ■

Január								
	Hétfő	Kedd	1 Szerda	2 Csütörtök	3 Péntek	4 Szo.	5 Va.	
Diszkont Kj. aukció hirdetmény				3 hónapos dkj.-k				
Diszkont Kj. aukció		D030409		D030709/D031126				
Diszkont Kj. pénzügyi teljesítés				D030402				
Diszkont Kj. lejár				D030102				
Kamatozó Kincstárjegy jegyzés	2004/01.			2004/01.				
Államkötvény nyilvános ajánlattétel				3 és 15 éves kötvény				
Államkötvény lejárat	2002/D éves és 2016/A negyedéves							
Államkötvény kamatfizetés	2003/E éves		2007/A és 2012/A éves		2016/B féléves			
	6 Hétfő	7 Kedd	8 Szerda	9 Csütörtök	10 Péntek	11 Szo.	12 Va.	
Diszkont Kj. aukció hirdetmény			3, 6 és 12 hónapos dkj.-k					
Diszkont Kj. aukció		D030416						
Diszkont Kj. pénzügyi teljesítés			D030409/D030709/D031126					
Diszkont Kj. lejár			D030108					
Kamatozó Kincstárjegy hirdetmény			2004/02.					
Kamatozó Kincstárjegy jegyzés	2004/01.							
Államkötvény aukció				3 és 15 éves kötvény				
	13 Hétfő	14 Kedd	15 Szerda	16 Csütörtök	17 Péntek	18 Szo.	19 Va.	
Diszkont Kj. aukció hirdetmény			3 hónapos dkj.-k					
Diszkont Kj. aukció		D030423	D030709	D040121				
Diszkont Kj. pénzügyi teljesítés			D030416					
Diszkont Kj. lejár			D030115					
Kamatozó Kincstárjegy jegyzés	2004/02.							
Kamatozó Kincstárjegy lejárat			2003/01.					
Államkötvény nyilvános ajánlattétel				5 és 10 éves kötvény				
	20 Hétfő	21 Kedd	22 Szerda	23 Csütörtök	24 Péntek	25 Szo.	26 Va.	
Diszkont Kj. aukció hirdetmény			3, 6 és 12 hónapos dkj.-k					
Diszkont Kj. aukció		D030430						
Diszkont Kj. pénzügyi teljesítés			D030423/D030709/D040121					
Diszkont Kj. lejár			D030122					
Kamatozó Kincstárjegy hirdetmény			2004/03.					
Kamatozó Kincstárjegy jegyzés	2004/02.							
Államkötvény aukció				5 és 10 éves kötvény				
Államkötvény kamatfizetés	2003/D éves					2003/I féléves és 2006/B éves		
	27 Hétfő	28 Kedd	29 Szerda	30 Csütörtök	31 Péntek			
Diszkont Kj. aukció hirdetmény			3 hónapos dkj.-k					
Diszkont Kj. aukció		D030507	D030709	D040121				
Diszkont Kj. pénzügyi teljesítés			D030430					
Diszkont Kj. lejár			D030129					
Kamatozó Kincstárjegy jegyzés	2004/03.							
Kamatozó Kincstárjegy lejárat			2003/02.					
Államkötvény nyilvános ajánlattétel				3 éves kötvény				
Diszkont Kincstárjegy	D + a lejárat évének utolsó két számjegye, valamint a lejárat hónapja, napja							
Kamatozó Kincstárjegy	KK + a sorozatmegjelölés a lejárat évét jelöli.							
Magyar Államkötvény	Az évszám a lejárat évét jelöli.							

# ■ ÁLLAMPAPÍRPIAC ■

## ÁLLAMPAPÍR-VISSZAVÁSÁRLÁSOK EREDMÉNYE

Az állampapír neve	2003/J	2003/H	2003/J	2003/L
Az állampapír ISIN kódja	HU-0000401674	HU-0000401104	HU-0000401674	HU-0000401971
Néveleges kamat (%)	10,0	változó	10,0	9,5
A visszavásárlás időpontja	02. 10. 30.	02. 10. 30.	02. 11. 13.	02. 11. 13.
A lejárat időpontja	03. 04. 12.	03. 03. 12.	03. 04. 12.	03. 06. 12.
Fizetési határidő	02. 11. 06. – 07.	02. 11. 06. – 07.	02. 11. 20. – 21.	02. 11. 20. – 21.
Elfogadott minimális hozam (%)	9,60	---	9,65	9,53
Átlagos hozam (%) – ÁKK-ISMA	9,64	---	9,67	9,55
Maximális árfolyam (%)	---	100,04	---	---
Átlagárfolyam (%)	---	100,04	---	---
Benyújtott ajánlatok összege (M Ft)	3335,79	6114,14	5111,50	18 507,89
Elfogadott ajánlatok összege (M Ft)	1835,79	187,53	750,00	10 581,56
Benyújtott ajánlatok (db)	18	7	21	45
Elfogadott ajánlatok (db)	15	1	4	22

## MAKROGAZDASÁGI MUTATÓK

	1997	1998	1999	2000	2001	2002. szept.	2002. okt.	2002. nov.
GDP növekedés (az előző év = 100%)*	4,6	4,9	4,2	5,2*	3,8			
Ipari termelés növekedése (az előző év = 100%)*	11,1	10,6	12,7	14,9	1,6	8,1		
Munkanélküliségi ráta (%)#	8,7	7,8	7,0	6,4	5,7	5,9	5,9	
Fogyasztói árindex (előző év azonos időszaka = 100%)*	18,4	10,3	11,2	10,1	9,2	4,6	4,9	4,8
Fogyasztói árindex (előző hónap = 100%)						0,6	0,6	0,0
Termelői árindex (előző év azonos időszaka = 100%)*	19,5	7,1	8,2	11,6	5,2	-1,8	-1,5	
Termelői árindex (előző hónap = 100%)						-0,1	-0,1	
A háztartások nettó finanszírozási képessége (Md Ft)#####	650,9	794,2	637,0	678,9	721,4	-21,3	40,0*	
Folyó fizetési mérleg egyenlege (M EUR)	-848,0	-2020,0	-1975,0	-1434,0	-1248,0	-366,0	-264,0	
Közvetlen tőkebefektetések egyenlege (M EUR)###	1533,0	1387,0	1612,0	1179,0	2348,0	32,0		
Központi költségvetés havi egyenlege (Md Ft)***	-342,1	-333,9	-337,2	-369,3	-413,2	-93,7	-24,0	-54,9
A központi költségvetés bruttó adóssága (Md Ft)	5370,72	6165,79	6886,40	7226,20	7719,50	8611,26	8622,16	8686,71
A központi költségvetés bruttó adóssága (GDP %-ban)	62,88%	61,13% *	59,89%*	55,29%*	51,90%*			
A központi költségvetés bruttó devizaadóssága (Md Ft)	2219,05	2431,87	2536,21	2508,75	2322,10	2174,00	2150,40	2114,36
A központi költségvetés bruttó forintadóssága (Md Ft)	3151,67	3733,92	4350,19	4717,46	5397,40	6437,27	6471,77	6572,35
Az ország nettó külföldi adóssága (M EUR)##	9154,0	8966,0	8650,2	9062,1	6995,9	10 347,4		
Az ország nettó külföldi adóssága (GDP %-ban)	22,60%	22,14% *	19,18%*	18,65%*	11,53%*			
MNB hivatalos devizaárfolyam USD/HUF (a tárgyidőszak utolsó napján) ####	203,50	219,03	252,52	284,73	279,03	247,36	244,67	239,01
MNB hivatalos devizaárfolyam ECU/HUF (a tárgyidőszak utolsó napján) ####	224,54	255,70	254,92	264,94	246,33	243,28	241,49	237,48

Forrás: KSH, MNB, PM

- \* Előzetes hivatalos adat
- \*\* Éves adatok esetén dec./előző év dec., negyedéves adatok esetén márc./előző év márc., jún./előző év jún. stb. a számítás módja
- \*\*\* A privatizációs bevételek nélkül
- \*\*\*\* 2002 második negyedévére az előzetes GDP növekedési ütem 3,1%, első negyedévére 2,9% volt
- # KSH
- ## Tulajdonosi hitelek nélkül
- ### Tulajdonosi hitelekkel
- #### 1994–1996 között MNB középárfolyama szerepel. 1999-től a ECU árfolyamát a az EURO árfolyam jegyzése váltja fel
- ##### 1997-es adattal kezdődően az MNB új módszertannal állítja elő a megtakarításszámokat



■ 1027 Budapest, Csalogány utca 9–11. ■ 1255 Budapest, Pf. 248 ■

■ Telefon: (06-1) 488-9300 ■ Fax: (06-1) 488-9405 ■ E-mail: akk@allampapir.hu ■ www.allampapir.hu ■