

Heti jelentés az állampapír-piaci folyamatokról

27. hét : 2007. július 2. - 8.

A 27. héten a teljes nettó állampapír-piaci kibocsátás -86,2 milliárd forint volt. 2007-ben összesen nettó 578,0 milliárd forint összegű állampapír került értékesítésre.

28. hét : 2007. július 9. - 15.

A 28. héten a teljes nettó állampapír-piaci kibocsátás 37,4 milliárd forint körül várható. A héten a 3, 6 és 12 hónapos diszkont-kincstárjegyek aukcióira kerül sor. A meghirdetett mennyiség a diszkont-kincstárjegyekből rendre 30, 25 és 35 milliárd forint.

Az állampapír-piaci kibocsátás alakulása

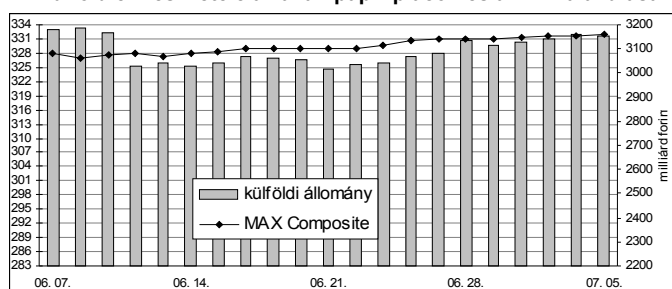
(milliárd forint)

	BRUTTÓ KIBOCSÁTÁS			LEJÁRAT ÉS VISSZAVÁSÁRLÁS			NETTÓ KIBOCSÁTÁS		
	2007/26	2007/27	2007/28	2007/26	2007/27	2007/28	2007/26	2007/27	2007/28
diszkont-kincstárjegy	29,4	86,2	29,4	34,3	174,0	49,0	-4,9	-87,8	-19,6
államkötvény	90,0	0,0	85,0	0,0	0,8	21,2	90,0	-0,8	63,8
kamatkozó kincstárjegy	1,9	3,3	6,1	5,1	0,0	12,3	-3,2	3,3	-6,1
kincstári takarékjegy	3,9	4,1	3,6	4,6	4,9	4,3	-0,7	-0,8	-0,7
ÖSSZESEN	125,3	93,7	124,2	44,1	179,8	86,8	81,2	-86,2	37,4

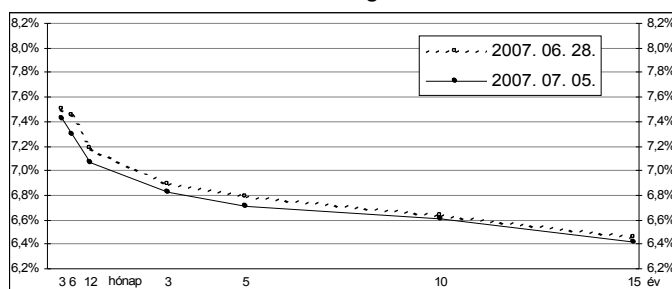
27. hét : 2007. július 2. - 8.

A 27. héten a referencia-hozamgörbe lefele tolódtott: az 5 éves lejáratig bezárólag 7-15 bázisponttal csökkentek a benchmark-hozamok, a 10 és a 15 éves lejáratokon 2-3 bázisponttal mérséklődtek a referenciahozamok. A MAX Composite állampapír-index 1,0 ponttal emelkedett, a külföldi tulajdonban lévő forint-állampapírállomány 18,6 milliárd forinttal 3154,8 milliárd forintra gyarapodott a héten. A 3 hónapos DKJ aukción a fedezettség 2,7-et ért el, az átlagos hozam 6 bázisponttal 7,49%-ra csökkent. Az 5 éves kötvény aukción a fedezettség 2,2-et ért el, az átlagos hozam 25 bázisponttal 6,71%-ra csökkent. A 10 éves kötvény aukción a fedezettség 2,1-et ért el, az átlagos hozam 14 bázisponttal 6,62%-ra csökkent. A 2007/G sorozatjelű államkötvényből 11,1 mrd forint értékben, a 2008/D sorozatjelű államkötvényből 10,1 milliárd forint értékben történt visszavásárlás.

A külföldiek részvétele az állampapír-piacon és a MAX alakulása



A referencia-hozamgörbe lefutása



Állampapír-piaci forgalom

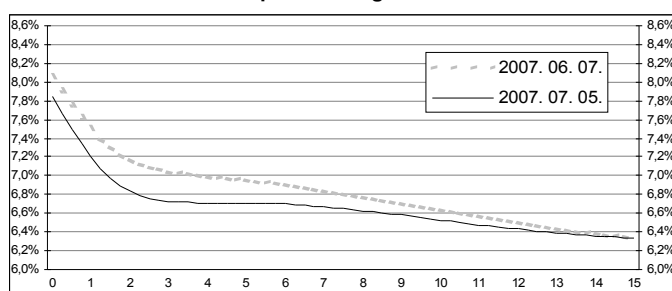
(milliárd forint)

2007. jún. 29. - júl. 5.	TŐZSDEI FORGALOM	TŐZSDÉN KÍVÜLI FORGALOM	FORGALOM ÖSSZESEN
diszkont-kincstárjegy	2,9	174,0	176,8
államkötvény	0,0	1140,7	1140,7
ÖSSZESEN	2,9	1314,6	1317,5

Az állampapír-piaci hozamok alakulása

2007. 07. 05.	ELSŐDLEGES FORGALMAZÓK ÁRJEJYZÉSE		OTC ÁTLAG	REFERENCIA-HOZAMOK
	vétel	eladás		
3 hónap	7,55%	7,30%	7,45%	7,42%
6 hónap	7,45%	7,15%	7,38%	7,30%
12 hónap	7,20%	6,95%	7,12%	7,07%
3 év	6,95%	6,70%	6,97%	6,82%
5 év	6,85%	6,60%	6,90%	6,71%
10 év	6,75%	6,50%	6,55%	6,61%
15 év	6,55%	6,30%	6,41%	6,42%

A zéró-kupon hozamgörbe lefutása



A legutóbbi állampapír-aukciók fontosabb adatai

(milliárd forint)

	AUKCIÓ DÁTUMA	ÁTLAGOS AUKCIÓS HOZAM	VÁLTOZÁS AZ ELŐZŐ AUKCIÓHOZ KÉPEST	MEGHIRDETETT MENNYISÉG	BENYÚJTOTT AJÁNLATOK	ELFOGADOTT AJÁNLATOK	JÓVÁÍRÁS ÁKK SZÁMLÁRA	KIBOCSÁTÁS ÖSSZESEN
likviditási DKJ	2007. 06. 04.	7,95%	+5 bp	50,0	147,7	60,0	0,0	60,0
3 hónapos DKJ	2007. 07. 03.	7,49%	-6 bp	30,0	80,2	30,0	9,0	39,0
6 hónapos DKJ	2007. 06. 27.	7,39%	-28 bp	25,0	108,3	25,0	5,0	30,0
12 hónapos DKJ	2007. 06. 28.	7,14%	-30 bp	35,0	114,4	35,0	10,5	45,5
3 éves kötvény	2007. 06. 21.	7,08%	+8 bp	75,0	114,7	75,0	22,5	97,5
5 éves kötvény	2007. 07. 05.	6,71%	-25 bp	45,0	100,5	45,0	0,0	45,0
10 éves kötvény	2007. 07. 05.	6,62%	-14 bp	40,0	83,8	40,0	0,0	40,0
15 éves kötvény	2007. 06. 21.	6,56%	+17 bp	20,0	27,1	15,0	3,0	18,0