

28. heti jelentés a magyar állampapírpiacon

2010. júl. 05 - júl. 11.

28. hét

A 28. héten a nettó állampapírpiacon kibocsátás 63,12 milliárd forint volt. 2010-ban összesen nettó 178,88 milliárd forint összegű állampapír került értékesítésre.

Következő heti események

A 29. héten a nettó állampapír-piaci kibocsátás -19,54 milliárd forint körül várható. A héten a 3 hónapos diszkontkincstárjegy, valamint a 3, 5 és 10 éves államkötvény aukciójára kerül sor. A meghirdetett mennyiség a 3 hónapos DKJ-ből 45, az államkötvényekből rendre 25, 15 és 10 milliárd forint.

Állampapír-piaci kibocsátás (mrd Ft)

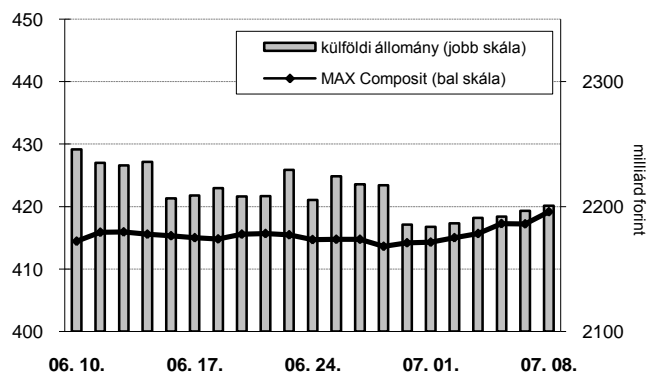
2010 hét sorszáma:	BRUTTÓ KIBOCSÁTÁS			LEJÁRAT			VISSZAVÁSÁRLÁS			NETTÓ KIBOCSÁTÁS			Évi KUM. NETTÓ KIBOCS.	
	27	28	29	27	28	29	27	28	29	27	28	29	27	28
Diszkontkincstárjegy	87,42	44,40	92,09	232,48	29,61	109,10	0,00	0,00	0,00	-145,06	14,79	-17,01	-100,16	-85,37
Allamkötvény	0,00	53,90	0,00	0,84	0,00	0,00	0,00	5,64	0,00	-0,84	48,26	0,00	292,80	341,05
Kamatkozó kincstárjegy	1,11	2,59	1,45	3,89	1,80	3,27	0,00	0,00	0,00	-2,77	0,78	-1,82	-45,24	-44,46
Kincstári takarékjegy*	3,13	2,34	2,31	4,12	3,04	3,02	0,00	0,00	0,00	-0,98	-0,71	-0,71	-31,88	-32,35
ÖSSZESEN	91,67	103,23	95,85	241,31	34,46	115,39	0,00	5,64	0,00	-149,65	63,12	-19,54	115,52	178,88

*a kincstári takarékjegy és a kincstári hálózat forgalma esetében az eheti adat is becslés

28. heti események

A referenciahozam a 10 éves, a 15 éves, a 3 éves és az 5 éves lejáraton 28-34 bázisponttal, a 12 hónapos lejáraton 15 bázisponttal, a 3 hónapos és a 6 hónapos lejáraton 2 bázisponttal csökkent. A MAX Composite állampapírindex 4,9 ponttal 419,2 pontra nőtt, a külföldi tulajdonban lévő forint-állampapírállomány 16,7 milliárd forinttal 2200,6 milliárd forintra gyarapodott a héten. A 3 hónapos DKJ aukcióján a fedezettség 2,34-ot ért el, az átlagos hozam 2 bázisponttal 5,29%-ra csökkent. A 12 hónapos DKJ aukcióján a fedezettség 2,00-ot ért el, az átlagos hozam 2 bázisponttal 5,43%-ra nőtt.

MAX-index és a külföldiek részvétele a magyar állampapírpiacon

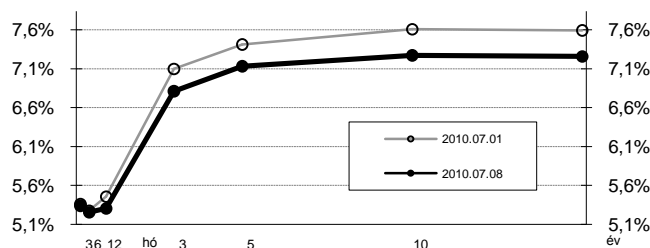


Állampapír-piaci hozamok (%)

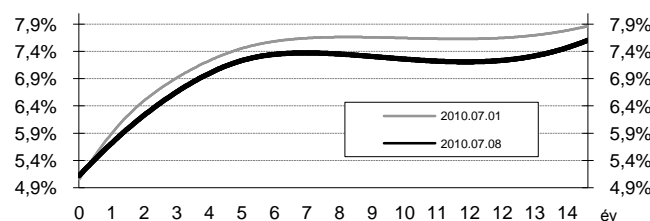
2010.07.08	ELSŐDLEGES FORGALMAZÓK ÁRJEGYZÉSE		OTC-ÁTLAG	REF. HOZAM
	VÉTEL	ELADÁS		
3 hónap	5,50	5,20	5,20	5,38
6 hónap	5,40	5,20	5,34	5,30
12 hónap	5,50	5,20	5,27	5,35
3 év	6,92	6,80	6,93	6,85
5 év	7,30	7,10	7,28	7,17
10 év	7,40	7,20	7,36	7,31
15 év	7,35	7,20	7,35	7,30

*az OTC-átlag értéknapi adat

Referenciahozam-görbe



Zérókuponhozam-görbe



Másodpiaci forgalom (mrd Ft)

2010. 07. 02 - 2010. 07. 08.	DKJ		Államkötvény		ÁLLAMPAPÍR	
	TŐZSDEI	OTC*	TŐZSDEI	OTC	TŐZSDEI	OTC
2010.07.02	0,00	4,2	0,00	93,1	0,00	97,3
2010.07.05	0,40	11,7	0,00	151,7	0,40	163,4
2010.07.06	0,00	10,1	1,40	221,1	1,40	231,2
2010.07.07	0,40	36,0	0,00	434,9	0,40	470,8
2010.07.08	0,00	13,4	0,00	318,6	0,00	332,0
ÖSSZESEN	0,80	75,4	1,40	1 219,3	2,20	1 294,8

*az OTC-forgalom értéknapi adat

A legutóbbi állampapíraukciók fontosabb adatai (mrd Ft)

2010.07.09	AUKCIÓ DÁTUMA	MAX. HOZAM (%)	ÁTLAGHOZAM (%)	VÁLTOZÁS ELŐZŐ AUKCIÓHOZ KÉPEST (bp)	MEGHIR. MENNY.	BENYÚJTOTT AJÁNLATOK	ELFOG. AJÁNL.	FEDEZETTSÉG	NEM KOMP. ÉRTÉK.	ÖSSZES PIACI KIBOCS.
likviditási DKJ	2010.05.31	5,20	5,20	0	40	124,4	40,0	3,11	0,0	40,0
3 hónapos DKJ	2010.07.06	5,30	5,29	-2	45	105,4	45,0	2,34	0,0	45,0
12 hónapos DKJ	2010.07.08	5,47	5,43	2	50	100,0	50,0	2,00	0,0	50,0
3 éves államkötvény	2010.07.01	7,17	7,15	15	25	47,0	25,0	1,88	4,5	29,5
5 éves államkötvény	2010.07.01	7,53	7,50	18	15	32,7	15,0	2,18	4,4	19,4
10 éves államkötvény	2010.06.17	7,69	7,68	30	10	19,9	10,0	1,99	3,0	13,0
15 éves államkötvény	2010.05.06	7,11	7,10	-6	10	22,2	10,0	2,22	0,0	10,0