

5. heti jelentés a magyar állampapírpiacon

2019. jan. 28 - 2019. febr. 03.

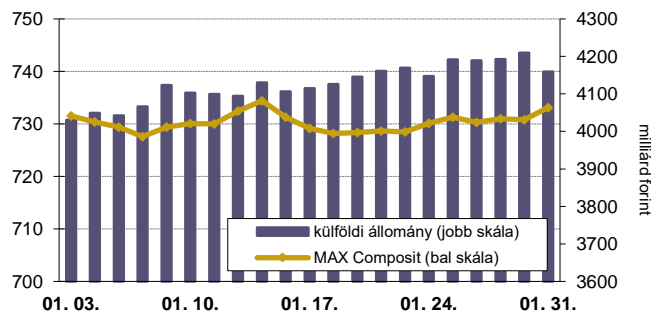
5. heti események

- Az 5. héten a nettó állampapírpiacon kibocsátás 42,0 milliárd forint volt. 2019-ban összesen nettó 216,7 milliárd forint összegű állampapír került értékesítésre.
- A 3 hónapos DKJ aukcióján a fedezettség 1,56-ot ért el, az átlagos hozam az előző aukcióhoz képest nem változott. A 3 éves államkötvény aukcióján a fedezettség 3,38-ot ért el, az átlagos hozam 6 bázisponttal 1,16%-ra csökkent. Az 5 éves államkötvény aukcióján a fedezettség 4,28-ot ért el, az átlagos hozam 9 bázisponttal 2,25%-ra csökkent. A 15 éves államkötvény aukcióján a fedezettség 2,73-ot ért el, az átlagos hozam 31 bázisponttal 3,77%-ra csökkent. Az ÁKK a héten visszavásárlási aukciót tartott a 2019/C, 2020/B sorozatjelű állampapírokból. Az elfogadott mennyiség rendre 4,6 és 16,7 milliárd forint volt.
- A referenciahozam a 10 éves lejáraton 11 bázisponttal, az 5 éves, a 15 éves és a 3 éves lejáraton 5-8 bázisponttal csökkent, a 3 hónapos és a 12 hónapos lejáraton nem változott, a 6 hónapos lejáraton 1 bázisponttal nőtt.
- A MAX Composite állampapírindex 2,9 ponttal 733,1 pontra nőtt, a külföldi tulajdonban lévő forint-állampapírállomány 12,5 milliárd forintról 4159,6 milliárd forintra gyarapodott a héten.

Következő heti események

- A 6. héten a nettó állampapír-piacon kibocsátás 59,75 milliárd forint körül várható.
- A héten a 3 hónapos és a 12 hónapos diszkontkincstárjegy aukciójára kerül sor. A meghirdetett mennyiség a 3 hónapos DKJ-ból 25 milliárd forint.
- Az ÁKK csereaukción keretében 20 milliárd forint névértékig a 2020/C államkötvényt a 2026/D sorozatú államkötvényre, valamint 20 milliárd forint névértékig a 2020/A államkötvényt a 2028/A sorozatú államkötvényre cseréli.

MAX-index és a külföldiek részvétele a magyar állampapírpiacon



Állampapír-piaci kibocsátás (mrd Ft)

2019	BRUTTÓ KIBOCSÁTÁS			LEJÁRAT			VISSZAVÁSÁRLÁS			NETTÓ KIBOCSÁTÁS			Évi KUM. NETTÓ KIBOCS.	
	4	5	6	4	5	6	4	5	6	4	5	6	4	5
<i>hét sorszáma:</i>	4	5	6	4	5	6	4	5	6	4	5	6	4	5
Diszkontkincstárjegy	30,00	64,86	25,00	25,00	30,00	40,47	0,00	0,00	0,00	4,99	34,86	-15,48	116,63	151,48
Allamkötvény	70,57	46,38	96,55	0,00	0,00	0,00	38,05	37,68	21,32	32,52	8,70	75,23	148,08	156,78
Egyéves Magyar AP	54,48	51,09	98,98	78,75	56,25	98,98	0,00	0,00	0,00	-24,28	-5,16	0,00	-89,30	-94,46
Féléves Magyar AP	11,26	8,98	12,82	8,17	5,40	12,82	0,00	0,00	0,00	3,09	3,59	0,00	-0,69	2,90
ÖSSZESEN	166,31	171,32	233,35	111,93	91,66	152,27	38,05	37,68	21,32	16,33	41,99	59,75	174,72	216,71

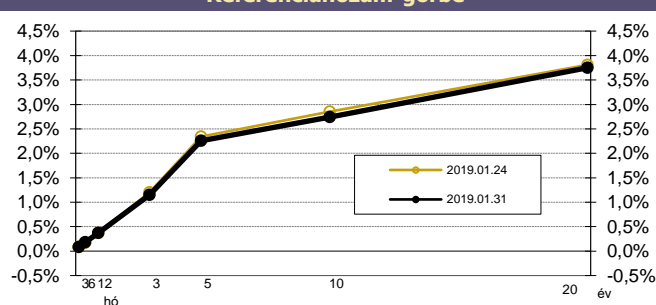
Állampapír-piaci hozamok (%)

2019.01.31	ELSŐDLEGES FORGALMAZÓK ÁRJEJYZÉSE		OTC-ÁTLAG*	REF. HOZAM
	VÉTEL	ELADÁS		
3 hónap	0,15	0,00	0,09	0,08
6 hónap	0,24	0,12	0,21	0,18
12 hónap	0,44	0,31	0,40	0,37
3 év	1,20	1,10	0,84	1,15
5 év	2,31	2,20	2,26	2,26
10 év	2,80	2,68	2,81	2,74
20 év**	3,80	3,70	3,60	3,75

*az OTC-átlag értéknapi adat

**korábban 15 éves referencia hozam

Referenciahozam-görbe

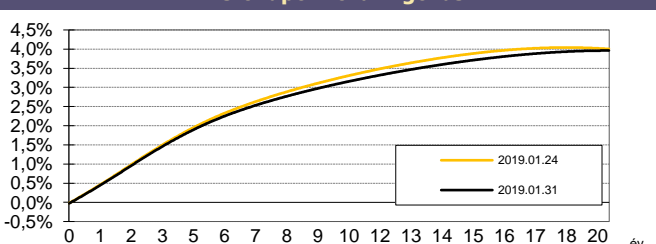


Másodpiaci forgalom (mrd Ft)

2019. 01. 25 - 2019. 01. 31.	DKJ		Államkötvény		ÁLLAMPAPÍR	
	MTS	OTC*	MTS	OTC*	MTS	OTC*
2019.01.25	0,00	34,1	0,99	290,1	0,99	324,2
2019.01.28	0,00	21,4	2,92	298,4	2,92	319,8
2019.01.29	0,10	34,4	0,00	328,8	0,10	363,2
2019.01.30	0,00	83,5	0,00	398,0	0,00	481,6
2019.01.31	0,00	31,1	2,89	563,4	2,89	594,5
ÖSSZESEN	0,10	204,5	6,79	1 878,8	6,89	2 083,3

*az OTC-forgalom értéknapi adat

Zérókuponthozam-görbe



A legutóbbi állampapíraukciók fontosabb adatai (mrd Ft)

Fix kamatozású államkötvények	AUKCIÓ DÁTUMA	MAX. HOZAM (%)	ÁTLAGHOZAM (%)	VÁLTOZÁS ELŐZŐ AUKCIÓHOZ KÉPEST (bp)	MEGHIR. MENNY.	BENYÚJTOTT AJÁNLATOK	ELFOG. AJÁNL.	FEDE-ZETTSÉG	NEM KOMP. ÉRTÉK.	ÖSSZES PIACI KIBOCS.
likviditási DKJ	2018.11.19	-0,08	-0,08	-15	40	133,6	50,0	3,34	0,0	50,0
3 hónapos DKJ	2019.01.29	0,05	0,05	0	30	46,8	25,0	1,56	0,0	25,0
12 hónapos DKJ	2019.01.24	0,45	0,42	1	40	74,4	35,0	1,86	0,0	35,0
3 éves államkötvény	2019.01.31	1,17	1,16	-6	20	67,7	25,0	3,38	9,2	34,2
5 éves államkötvény	2019.01.31	2,26	2,25	-9	25	107,0	33,5	4,28	11,4	44,9
10 éves államkötvény	2019.01.17	2,85	2,84	8	20	39,8	20,0	1,99	4,2	24,2
15 éves államkötvény	2019.01.31	3,78	3,77	-31	10	27,3	15,0	2,73	2,4	17,4
Változó kamatozású államkötvények	AUKCIÓ DÁTUMA	MIN. ÁR (%)	ÁTLAGÁR (%)	ÁR-VÁLTOZÁS AZ ELŐZŐ AUKCIÓHOZ KÉPEST (%)	MEGHIR. MENNY.	BENYÚJTOTT AJÁNLATOK	ELFOG. AJÁNL.	FEDE-ZETTSÉG	NEM KOMP. ÉRTÉK.	ÖSSZES PIACI KIBOCS.
Változó kötvény	2019.01.24	97,85	97,87	0,2	6	36,5	9,0	6,08	2,9	11,9

A jelentéssel kapcsolatos észrevétel esetén, kérem írjon a toronyai.balint@akk.hu emailcímrre, vagy keresse Toronyai Bálintot a +36-1-488-9446-os telefonszámon.