

## 48. heti jelentés a magyar állampapírpiacon

2017. nov. 27 - dec. 03.

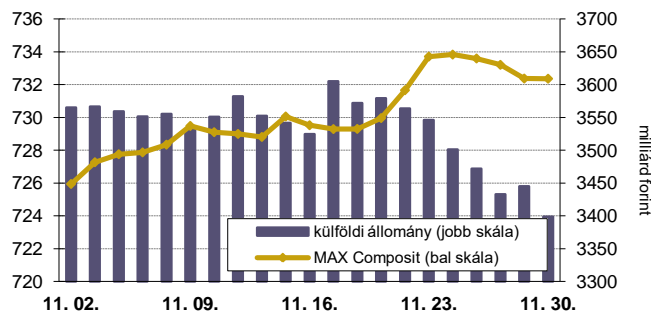
### 48. heti események

- A 48. héten a nettó állampapírpiacon kibocsátás 166,0 milliárd forint volt. 2017-ban összesen nettó 1021,1 milliárd forint összegű állampapír került értékesítésre.
- A likviditási DKJ aukcióján a fedezettség 1,89-ot ért el, az átlagos hozam 1 bázisponttal 0,02%-ra nőtt. A 3 hónapos DKJ aukcióján a fedezettség 2,53-ot ért el, az átlagos hozam 1 bázisponttal 0%-ra csökkent. A 12 hónapos DKJ aukcióján a fedezettség 1,27-ot ért el, az átlagos hozam 2 bázisponttal 0,03%-ra csökkent. A változó kamatozású kötvény aukcióján 8 milliárd forint értékű kibocsátás történt és további 1,7 milliárd forint nem-kompetitív értékesítésre került sor. A fedezettség 1,85-t ért el 99,2%-os átlagos eladási ár mellett.
- A referenziahozam a 6 hónapos és a 12 hónapos lejáraton 1 bázisponttal csökkent, a 3 éves lejáraton nem változott, a 3 hónapos és a 15 éves lejáraton 2 bázisponttal, az 5 éves lejáraton 5 bázisponttal, a 10 éves lejáraton 10 bázisponttal nőtt.
- A MAX Composite állampapírindex 1,3 ponttal 732,4 pontra csökkent, a külföldi tulajdonban lévő forint-állampapírállomány 147,2 milliárd forintról 3398,5 milliárd forintra mérséklődött a héten.

### Következő heti események

- A 49. héten a nettó állampapír-piacon kibocsátás 97,57 milliárd forint körül várható.
- A héten a likviditási diszkontkincstárjegy, a 3 hónapos diszkontkincstárjegy, valamint 3, 5 illetve a 15 éves államkötvény aukciójára kerül sor. A meghirdetett mennyiség a likviditási DKJ-ből 30, a 3 hónapos DKJ-ből 40 milliárd forint.

### MAX-index és a külföldiek részvétele a magyar állampapírpiacon



### Állampapír-piaci kibocsátás (mrd Ft)

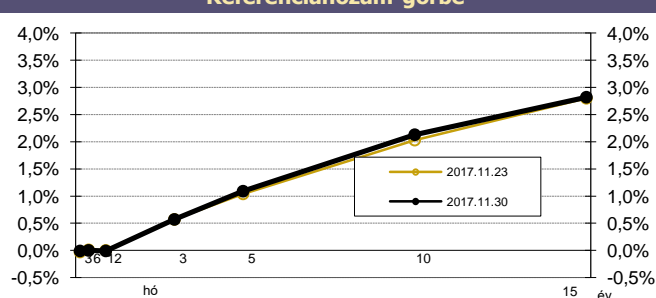
2017	BRUTTÓ KIBOCSÁTÁS			LEJÁRAT			VISSZAVÁSÁRLÁS			NETTÓ KIBOCSÁTÁS			Évi KUM. NETTÓ KIBOCS.	
	hét sorszáma:	47	48	49	47	48	49	47	48	49	47	48	49	47
<b>Diszkontkincstárjegy</b>	127,98	85,00	103,99	15,00	15,00	16,08	0,00	0,00	0,00	112,98	69,99	87,91	139,37	209,37
<b>Államkötvény</b>	9,28	99,15	9,65	283,81	0,00	0,00	0,00	0,00	0,00	-274,53	99,15	9,65	351,23	450,38
<b>Kamatkozó kincstárjegy</b>	58,16	53,34	70,92	54,64	53,84	70,92	0,00	0,00	0,00	3,51	-0,51	0,00	499,65	499,14
<b>Féléves kincstárjegy</b>	12,32	9,86	11,86	11,60	12,53	11,86	0,00	0,00	0,00	0,72	-2,67	0,00	-135,15	-137,82
<b>ÖSSZESEN</b>	207,73	<b>247,34</b>	196,43	365,06	<b>81,38</b>	98,86	0,00	<b>0,00</b>	0,00	-157,32	<b>165,96</b>	97,57	855,10	###

### Állampapír-piaci hozamok (%)

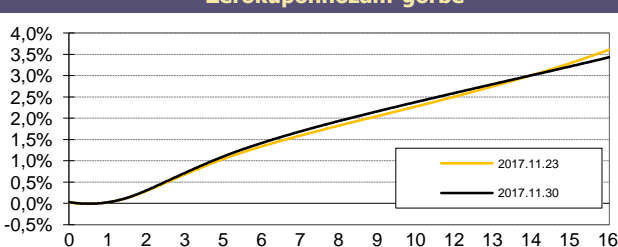
2017.11.30	ELSŐDLEGES FORGALMAZÓK ÁRJEJYZÉSE		OTC-ÁTLAG*	REF. HOZAM
	VÉTEL	ELADÁS		
<b>3 hónap</b>	0,05	-0,07	0,00	-0,01
<b>6 hónap</b>	0,07	-0,07	0,01	0,00
<b>12 hónap</b>	0,06	-0,08	0,06	-0,01
<b>3 év</b>	0,61	0,52	0,87	0,57
<b>5 év</b>	1,12	1,04	1,20	1,09
<b>10 év</b>	2,18	2,07	2,08	2,13
<b>15 év</b>	2,87	2,77	2,80	2,82

\*az OTC-átlag értéknapi adat

### Referenziahozam-görbe



### Zérókuponthozam-görbe



### Másodpiaci forgalom (mrd Ft)

2017. 11. 24 - 2017. 11. 30.	DKJ		Államkötvény		ÁLLAMPAPÍR	
	MTS	OTC*	MTS	OTC*	MTS	OTC*
<b>2017.11.24</b>	0,00	68,3	0,00	297,1	0,00	365,4
<b>2017.11.27</b>	0,00	84,4	0,00	286,9	0,00	371,3
<b>2017.11.28</b>	0,00	45,3	1,39	262,4	1,39	307,7
<b>2017.11.29</b>	0,00	124,2	0,05	538,5	0,05	662,7
<b>2017.11.30</b>	0,00	37,4	0,00	692,5	0,00	729,8
<b>ÖSSZESEN</b>	0,00	359,6	1,44	2 077,3	1,44	2 436,9

\*az OTC-forgalom értéknapi adat

### A legutóbbi állampapíraukciók fontosabb adatai (mrd Ft)

Fix kamatozású államkötvények	AUKCIÓ DÁTUMA	MAX. HOZAM (%)	ÁTLAGHOZAM (%)	VÁLTOZÁS ELŐZŐ AUKCIÓHOZ KÉPEST (bp)	MEGHIR. MENNY.	BENYÚJTOTT AJÁNLATOK	ELFOG. AJÁNL.	FEDEZETTSÉG	NEM KOMP. ÉRTÉK.	ÖSSZES PIACI KIBOCS.
<b>likviditási DKJ</b>	2017.11.27	0,03	0,02	1	40	75,6	40,0	1,89	0,0	40,0
<b>3 hónapos DKJ</b>	2017.11.28	0,00	0,00	-1	40	101,3	44,0	2,53	0,0	44,0
<b>12 hónapos DKJ</b>	2017.11.30	0,04	0,03	-2	30	38,0	30,0	1,27	0,0	30,0
<b>3 éves államkötvény</b>	2017.11.23	0,58	0,57	4	20	75,5	30,0	3,77	5,9	35,9
<b>5 éves államkötvény</b>	2017.11.23	1,05	1,04	-6	20	57,6	30,0	2,88	8,2	38,2
<b>10 éves államkötvény</b>	2017.11.23	2,05	2,04	-19	15	41,3	22,5	2,75	2,5	25,0
<b>15 éves államkötvény</b>	2017.10.12	3,29	3,28	-38	10	18,1	10,0	1,81	2,2	12,2
Változó kamatozású államkötvények	AUKCIÓ DÁTUMA	MIN. ÁR (%)	ÁTLAGÁR (%)	ÁR-VÁLTOZÁS AZ ELŐZŐ AUKCIÓHOZ KÉPEST (%)	MEGHIR. MENNY.	BENYÚJTOTT AJÁNLATOK	ELFOG. AJÁNL.	FEDEZETTSÉG	NEM KOMP. ÉRTÉK.	ÖSSZES PIACI KIBOCS.
<b>Változó kötvény</b>	2017.11.30	99,16	99,18	0,0	7	13,0	8,0	1,85	1,7	9,7

A jelentéssel kapcsolatos észrevétel esetén, kérem írjon a kadar.andras@akk.hu email címre, vagy keresse Kádár András-t a +36-1-488-9404-os telefonszámon.