

## 2. heti jelentés a magyar állampapírpiacon

2019. jan. 07 - 2019. jan. 13.

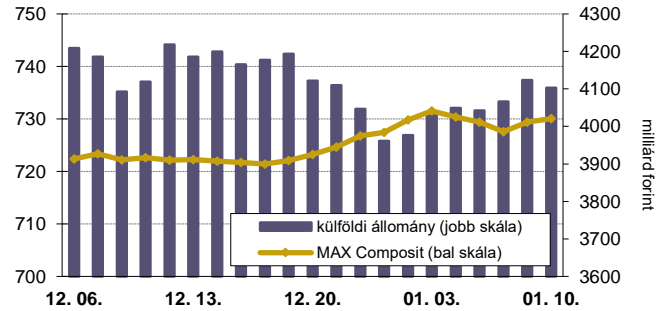
### 2. heti események

- A 2. héten a nettó állampapírpiacon kibocsátás 140,1 milliárd forint volt. 2019-ban összesen nettó 134,4 milliárd forint összegű állampapír került értékesítésre.
- A 3 hónapos DKJ aukcióján a fedezettség 1,85-öt ért el, az átlagos hozam 1 bázisponttal 0,02%-ra csökkent. A 12 hónapos DKJ aukcióján a fedezettség 2,70-öt ért el, az átlagos hozam 5 bázisponttal 0,41%-ra nőtt. Az 5 éves változó kamatozású kötvény aukcióján 9 milliárd forint értékű kibocsátás történt és további 3 milliárd forint nem-kompetitív értékesítésre került sor. A fedezettség 4,32-t ért el 97,7%-os átlagos eladási ár mellett. A héten csereaukción keretében 18 milliárd forint értékben 2020/B államkötvényt 2026/D sorozatú államkötvényre, valamint 19,5 milliárd forint értékben 2020/C államkötvényt 2028/A sorozatú államkötvényre cserélt az ÁKK.
- A referenciahozam a 3 éves lejáraton 1 bázisponttal csökkent, a 3 hónapos, a 6 hónapos és a 12 hónapos lejáraton nem változott, az 5 éves lejáraton 2 bázisponttal, a 10 éves lejáraton 9 bázisponttal, a 15 éves lejáraton 17 bázisponttal nőtt.
- A MAX Composite állampapírindex 1,4 ponttal 730,1 pontra csökkent, a külföldi tulajdonban lévő forint-állampapírállomány 72,0 milliárd forinttal 4102,6 milliárd forintra gyarapodott a héten.

### Következő heti események

- A 3. héten a nettó állampapír-piacon kibocsátás 54,40 milliárd forint körül várható.
- A héten a 3 hónapos diszkontkincstárjegy, valamint 3, 5 illetve a 10 éves államkötvény aukciójára kerül sor. A meghirdetett mennyiség a 3 hónapos DKJ-ból 30 milliárd forint.
- A héten az ÁKK a 2019/A, 2020/B sorozatjelű állampapírokból visszavásárlási aukciót tart.

### MAX-index és a külföldiek részvétele a magyar állampapírpiacon



### Állampapír-piaci kibocsátás (mrd Ft)

2019 hét sorszáma:	BRUTTÓ KIBOCSÁTÁS			LEJÁRAT			VISSZAVÁSÁRLÁS			NETTÓ KIBOCSÁTÁS			Évi KUM. NETTÓ KIBOCS.	
	1	2	3	1	2	3	1	2	3	1	2	3	1	2
<b>Diszkontkincstárjegy</b>	71,89	40,00	79,84	25,00	25,08	32,51	0,00	0,00	0,00	46,88	14,91	47,33	46,88	61,80
<b>Államkötvény</b>	0,00	108,50	49,53	0,00	0,00	0,00	0,00	0,00	42,46	0,00	108,50	7,07	0,00	108,50
<b>Egyéves Magyar AP</b>	0,00	80,40	92,32	42,27	66,73	92,32	0,00	0,00	0,00	-42,27	13,67	0,00	-42,27	-28,60
<b>Féléves Magyar AP</b>	0,00	13,65	9,10	10,30	10,60	9,10	0,00	0,00	0,00	-10,30	3,05	0,00	-10,30	-7,25
<b>ÖSSZESEN</b>	71,89	<b>242,55</b>	230,80	77,57	<b>102,42</b>	133,94	0,00	<b>0,00</b>	42,46	-5,68	<b>140,13</b>	54,40	-5,68	<b>134,45</b>

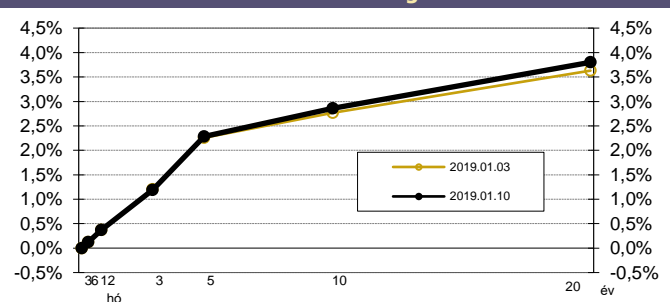
### Állampapír-piaci hozamok (%)

2019.01.10	ELSŐDLEGES FORGALMAZÓK ÁRJEJYZÉSE		OTC-ÁTLAG*	REF. HOZAM
	VÉTEL	ELADÁS		
<b>3 hónap</b>	0,07	-0,07	0,01	0,00
<b>6 hónap</b>	0,18	0,05	0,12	0,12
<b>12 hónap</b>	0,43	0,31	0,35	0,37
<b>3 év</b>	1,24	1,13	1,08	1,19
<b>5 év</b>	2,34	2,22	2,27	2,28
<b>10 év</b>	2,92	2,81	2,96	2,86
<b>20 év**</b>	3,86	3,74	3,74	3,80

\*az OTC-átlag értéknapi adat

\*\*korábban 15 éves referencia hozam

### Referenciahozam-görbe

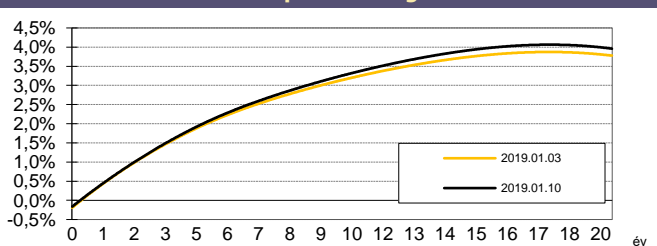


### Másodpiaci forgalom (mrd Ft)

2019. 01. 04 - 2019. 01. 10.	DKJ		Államkötvény		ÁLLAMPAPÍR	
	MTS	OTC*	MTS	OTC*	MTS	OTC*
<b>2019.01.04</b>	0,00	21,2	2,39	897,8	2,39	919,0
<b>2019.01.07</b>	0,00	42,3	0,00	467,7	0,00	510,0
<b>2019.01.08</b>	0,00	41,1	1,62	478,0	1,62	519,1
<b>2019.01.09</b>	0,00	54,2	0,27	523,4	0,27	577,6
<b>2019.01.10</b>	0,00	21,6	0,00	303,0	0,00	324,6
<b>ÖSSZESEN</b>	0,00	180,4	4,27	2 669,9	4,27	2 850,3

\*az OTC-forgalom értéknapi adat

### Zérókuponhozam-görbe



### A legutóbbi állampapíraukciók fontosabb adatai (mrd Ft)

Fix kamatozású államkötvények	AUKCIÓ DÁTUMA	MAX. HOZAM (%)	ÁTLAGHOZAM (%)	VÁLTOZÁS ELŐZŐ AUKCIÓHOZ KÉPEST (bp)	MEGHIR. MENNY.	BENYÚJTOTT AJÁNLATOK	ELFOG. AJÁNL.	FEDEZETTSÉG	NEM KOMP. ÉRTÉK.	ÖSSZES PIACI KIBOCS.
<b>likviditási DKJ</b>	2018.11.19	-0,08	-0,08	-15	40	133,6	50,0	3,34	0,0	50,0
<b>3 hónapos DKJ</b>	2019.01.08	0,03	0,02	-1	40	73,8	40,0	1,85	0,0	40,0
<b>12 hónapos DKJ</b>	2019.01.10	0,42	0,41	5	40	107,9	40,0	2,70	0,0	40,0
<b>3 éves államkötvény</b>	2019.01.03	1,20	1,19	-8	25	39,0	25,0	1,56	1,2	26,2
<b>5 éves államkötvény</b>	2019.01.03	2,28	2,27	-39	25	116,4	33,5	4,66	8,1	41,6
<b>10 éves államkötvény</b>	2019.01.03	2,77	2,76	-39	20	127,7	30,0	6,39	10,6	40,6
<b>15 éves államkötvény</b>	2018.11.22	4,10	4,08	11	8	11,9	9,0	1,48	0,1	9,1
Változó kamatozású államkötvények	AUKCIÓ DÁTUMA	MIN. ÁR (%)	ÁTLAGÁR (%)	ÁR-VÁLTOZÁS AZ ELŐZŐ AUKCIÓHOZ KÉPEST (%)	MEGHIR. MENNY.	BENYÚJTOTT AJÁNLATOK	ELFOG. AJÁNL.	FEDEZETTSÉG	NEM KOMP. ÉRTÉK.	ÖSSZES PIACI KIBOCS.
<b>Változó kötvény</b>	2019.01.10	97,70	97,72	0,1	6	25,9	9,0	4,32	3,0	12,0

A jelentéssel kapcsolatos észrevétel esetén, kérem írjon a toronyai.balint@akk.hu emailcímrre, vagy keresse Toronyai Bálintot a +36-1-488-9446-os telefonszámon.