

## 22. heti jelentés a magyar állampapírpiacon

2017. máj. 29 - jún. 04.

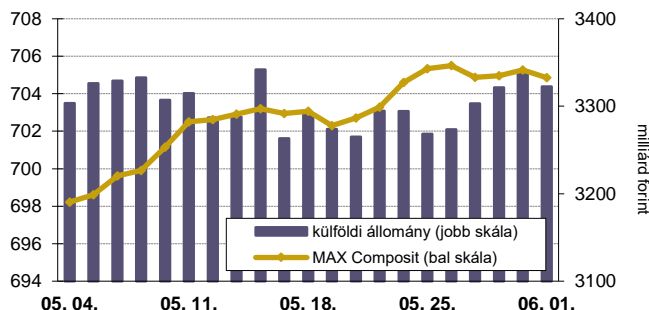
### 22. heti események

- A 22. héten a nettó állampapírpiacon kibocsátás 26,3 milliárd forint volt. 2017-ban összesen nettó 449,1 milliárd forint összegű állampapír került értékesítésre.
- A 3 hónapos DKJ aukcióján a fedezettség 1,65-öt ért el, az átlagos hozam az előző aukcióhoz képest nem változott. A 12 hónapos DKJ aukcióján a fedezettség 2,44-öt ért el, az átlagos hozam 1 bázisponttal 0,13%-ra nőtt. Az 5 éves változó kamatozású kötvény aukcióján 5 milliárd forint értékű kibocsátás történt és további 1 milliárd forint nem-kompetitív értékesítésre került sor. A fedezettség 2,84-t ért el 98,4%-os átlagos eladási ár mellett. A héten csereaukció keretében 20 és 16 milliárd forint értékben 2019/A és 2019/C államkötvényt 2026/D sorozatú államkötvényre cserélt az ÁKK.
- A referenciahozam a 3 hónapos és a 6 hónapos lejáraton 1-2 bázisponttal csökkent, a 12 hónapos és a 3 éves lejáraton 1 bázisponttal, a 10 éves és a 15 éves lejáraton 3-4 bázisponttal, az 5 éves lejáraton 7 bázisponttal nőtt.
- A MAX Composite állampapírindex 0,5 ponttal 704,9 pontra csökkent, a külföldi tulajdonban lévő forint-állampapírállomány 54,2 milliárd forinttal 3322,6 milliárd forintra gyarapodott a héten.

### Következő heti események

- A 23. héten a nettó állampapír-piaci kibocsátás 27,38 milliárd forint körül várható.
- A héten a 3 hónapos diszkontkincstárjegy, valamint 3, 5 illetve a 15 éves államkötvény aukciójára kerül sor. A meghirdetett mennyiség a 3 hónapos DKJ-ből 20, az államkötvényekből rendre 15, 15 és 10 milliárd forint.
- A héten az ÁKK a 2018/B, 2019/B sorozatjelű állampapírokból visszavásárlási aukciót tart.

### MAX-index és a külföldiek részvétele a magyar állampapírpiacon



### Állampapír-piaci kibocsátás (mrd Ft)

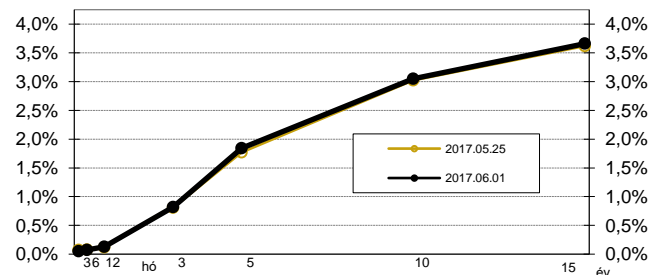
2017	BRUTTÓ KIBOCSÁTÁS			LEJÁRAT			VISSZAVÁSÁRLÁS			NETTÓ KIBOCSÁTÁS			Évi KUM. NETTÓ KIBOCS.	
	hét sorszáma:	21	22	23	21	22	23	21	22	23	21	22	23	21
Diszkontkincstárjegy	39,98	20,00	39,97	115,27	20,00	23,29	0,00	0,00	0,00	-75,30	-0,01	16,69	-17,54	-17,55
Államkötvény	43,65	51,99	42,00	0,00	0,00	0,00	36,62	19,14	31,31	7,03	32,85	10,69	22,24	55,09
Kamatkozó kincstárjegy	51,22	47,72	45,16	39,04	49,29	45,16	0,00	0,00	0,00	12,18	-1,57	0,00	339,20	337,63
Féléves kincstárjegy	11,52	12,56	23,09	15,73	17,53	23,09	0,00	0,00	0,00	-4,21	-4,97	0,00	78,86	73,89
<b>ÖSSZESEN</b>	<b>146,36</b>	<b>132,27</b>	<b>150,22</b>	<b>170,04</b>	<b>86,82</b>	<b>91,54</b>	<b>36,62</b>	<b>19,14</b>	<b>31,31</b>	<b>-60,30</b>	<b>26,30</b>	<b>27,38</b>	<b>422,76</b>	<b>449,06</b>

### Állampapír-piaci hozamok (%)

2017.06.01	ELSŐDLEGES FORGALMAZÓK ÁRJEGYZÉSE		OTC-ÁTLAG*	REF. HOZAM
	VÉTEL	ELADÁS		
3 hónap	0,15	-0,05	0,06	0,05
6 hónap	0,15	-0,02	0,09	0,07
12 hónap	0,22	0,04	0,10	0,13
3 év	0,91	0,75	1,06	0,82
5 év	1,93	1,76	2,22	1,84
10 év	3,13	2,98	3,15	3,05
15 év	3,74	3,57	3,39	3,66

\*az OTC-átlag értéknapi adat

### Referenciahozam-görbe

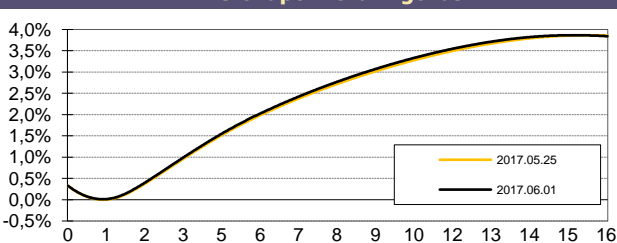


### Másodpiaci forgalom (mrd Ft)

2017. 05. 26 - 2017. 06. 01.	DKJ		Államkötvény		ÁLLAMPAPÍR	
	MTS	OTC*	MTS	OTC*	MTS	OTC*
2017.05.26	0,00	98,0	0,00	389,8	0,00	487,7
2017.05.29	0,00	13,8	0,00	497,0	0,00	510,8
2017.05.30	0,00	20,9	0,00	421,1	0,00	442,0
2017.05.31	0,00	38,1	2,62	528,9	2,62	567,1
2017.06.01	0,00	22,8	0,50	575,1	0,50	598,0
<b>ÖSSZESEN</b>	<b>0,00</b>	<b>193,6</b>	<b>3,12</b>	<b>2 412,0</b>	<b>3,12</b>	<b>2 605,6</b>

\*az OTC-forgalom értéknapi adat

### Zérókuponhozam-görbe



### A legutóbbi állampapíraukciók fontosabb adatai (mrd Ft)

Fix kamatozású államkötvények	AUKCIÓ DÁTUMA	MAX. HOZAM (%)	ÁTLAGHOZAM (%)	VÁLTOZÁS ELŐZŐ AUKCIÓHOZ KÉPEST (bp)	MEGHIR. MENNY.	BENYÚJTOTT AJÁNLATOK	ELFOG. AJÁNL.	FEDEZETTSÉG	NEM KOMP. ÉRTÉK.	ÖSSZES PIACI KIBOCS.
likviditási DKJ	2016.01.11	1,20	1,18	-9	40	155,8	55,0	3,89	0,0	55,0
3 hónapos DKJ	2017.05.30	0,04	0,03	0	20	32,9	20,0	1,65	0,0	20,0
12 hónapos DKJ	2017.06.01	0,14	0,13	1	20	48,8	20,0	2,44	0,0	20,0
3 éves államkötvény	2017.05.25	0,79	0,78	-9	15	63,3	15,0	4,22	4,3	19,3
5 éves államkötvény	2017.05.25	1,77	1,77	-11	12	66,0	15,0	5,50	4,5	19,5
10 éves államkötvény	2017.05.25	3,00	2,99	-7	10	22,8	10,0	2,28	3,2	13,2
15 éves államkötvény	2017.03.30	3,80	3,79	-17	10	32,2	10,0	3,22	3,6	13,6
Változó kamatozású államkötvények	AUKCIÓ DÁTUMA	MIN. ÁR (%)	ÁTLAGÁR (%)	ÁR-VÁLTOZÁS AZ ELŐZŐ AUKCIÓHOZ KÉPEST (%)	MEGHIR. MENNY.	BENYÚJTOTT AJÁNLATOK	ELFOG. AJÁNL.	FEDEZETTSÉG	NEM KOMP. ÉRTÉK.	ÖSSZES PIACI KIBOCS.
3 éves változó kötvény	2017.02.09	99,50	99,53	-0,1	5	15,7	5,0	3,14	1,2	6,2
5 éves változó kötvény	2017.06.01	98,37	98,39	0,0	5	14,2	5,0	2,84	1,0	6,0

A jelentéssel kapcsolatos észrevétel esetén, kérem írjon a kadar.andras@akk.hu emailcímre, vagy keresse Kádár Andrást a +36-1-488-9404-os telefonszámon.