

# Heti jelentés az állampapír-piaci folyamatokról

**36. hét : 2007. szeptember 3. - 9.**

A 36. héten a teljes nettó állampapír-piaci kibocsátás 1,4 milliárd forint volt. 2007-ben összesen nettó 611,8 milliárd forint összegű állampapír került értékesítésre.

**37. hét : 2007. szeptember 10. - 16.**

A 37. héten a teljes nettó állampapír-piaci kibocsátás 48,2 milliárd forint körül várható. A héten a 3 hónapos diszkont-kincstárjegy, valamint a 3 éves államkötvény aukcióira kerül sor. A meghirdetett mennyiség a diszkont-kincstárjegyből 25, a kötvényből 75 milliárd forint. A héten az ÁKK a 2008/C, 2008/D sorozatjelű államkötvényekből visszavásárlási aukciót tart.

## Az állampapír-piaci kibocsátás alakulása

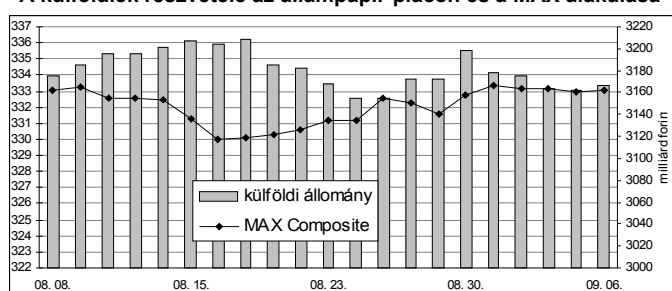
(milliárd forint)

	BRUTTÓ KIBOCSÁTÁS			LEJÁRAT ÉS VISSZAVÁSÁRLÁS			NETTÓ KIBOCSÁTÁS		
	2007/35	2007/36	2007/37	2007/35	2007/36	2007/37	2007/35	2007/36	2007/37
diszkont-kincstárjegy	101,1	19,6	81,4	149,9	39,2	39,2	-48,7	-19,6	42,2
államkötvény	0,0	85,0	0,0	0,0	48,1	0,0	0,0	36,9	0,0
kamatkozó kincstárjegy	7,5	2,0	7,9	0,0	15,8	0,0	7,5	-13,7	7,9
kincstári takarékjegy	8,5	7,0	6,4	11,2	9,2	8,3	-2,7	-2,2	-1,9
<b>ÖSSZESEN</b>	<b>117,1</b>	<b>113,7</b>	<b>95,7</b>	<b>161,0</b>	<b>112,3</b>	<b>47,6</b>	<b>-43,9</b>	<b>1,4</b>	<b>48,2</b>

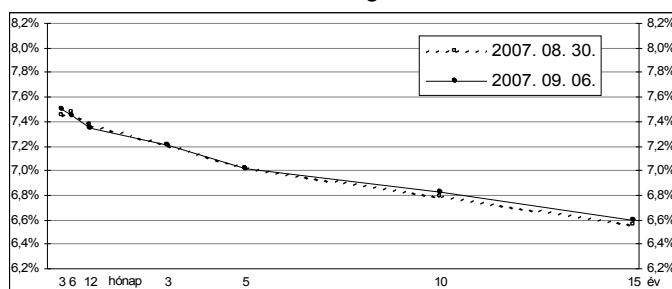
**36. hét : 2007. szeptember 3. - 9.**

A 36. héten a referencia-hozamgörbe nem változott jelentős mértékben. A 3 hónapos, illetve a 10 és 15 éves lejáratokon 3-5 bázisponttal emelkedett, a 6 és 12 hónapos lejáraton 2 bázisponttal csökkent, a 3 és 5 éves lejáratokon stagnált a referenciahozam. A MAX Composite állampapír-index 0,3 ponttal emelkedett, a külföldi tulajdonban lévő forint-állampapír-állomány 31,0 milliárd forinttal 3167 milliárd forintra csökkent a héten. A 3 hónapos DKJ aukcióján a fedezettség 2,2-et ért el, az átlagos hozam az előző aukcióval azonos, 7,59%-os szinten alakult. A 6 hónapos DKJ aukcióján a fedezettség 2,6-et ért el, az átlagos hozam 11 bázisponttal 7,49%-ra csökkent. A 12 hónapos DKJ aukcióján a fedezettség 4,3-et ért el, az átlagos hozam 7 bázisponttal 7,37%-ra csökkent.

## A külföldiek részvétele az állampapír-piacon és a MAX alakulása



## A referencia-hozamgörbe lefutása



## Állampapír-piaci forgalom

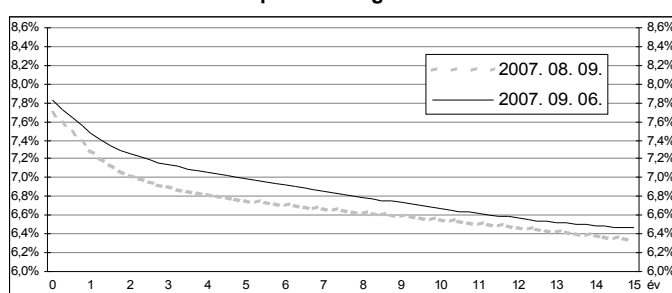
(milliárd forint)

2007. aug. 31. - szept. 6.	TŐZSDEI FORGALOM	TŐZSDÉN KÍVÜLI FORGALOM	FORGALOM ÖSSZESEN
diszkont-kincstárjegy	0,0	103,7	103,7
államkötvény	0,0	1443,3	1443,3
<b>ÖSSZESEN</b>	<b>0,0</b>	<b>1547,0</b>	<b>1547,0</b>

## Az állampapír-piaci hozamok alakulása

2007. 09. 06.	ELSŐDLEGES FORGALMAZÓK ÁRJEJYZÉSE		OTC ÁTLAG	REFERENCIA-HOZAMOK
	vétel	eladás		
3 hónap	7,65%	7,35%	7,56%	7,50%
6 hónap	7,60%	7,30%	7,47%	7,45%
12 hónap	7,50%	7,20%	7,34%	7,35%
3 év	7,35%	7,10%	7,21%	7,21%
5 év	7,15%	6,90%	6,99%	7,02%
10 év	6,95%	6,70%	6,81%	6,82%
15 év	6,70%	6,45%	6,36%	6,59%

## A zéró-kupon hozamgörbe lefutása



## A legutóbbi állampapír-aukciók fontosabb adatai

(milliárd forint)

	AUKCIÓ DÁTUMA	ÁTLAGOS AUKCIÓS HOZAM	VÁLTOZÁS AZ ELŐZŐ AUKCIÓHOZ KÉPEST	MEGHIRDETETT MENNYISÉG	BENYÚJTOTT AJÁNLATOK	ELFOGADOTT AJÁNLATOK	JÓVÁÍRÁS ÁKK SZÁMLÁRA	KIBOCSÁTÁS ÖSSZESEN
likviditási DKJ	2007. 08. 27.	7,70%	-25 bp	30,0	68,9	25,0	0,0	25,0
3 hónapos DKJ	2007. 09. 04.	7,59%	0 bp	25,0	54,6	25,0	2,5	27,5
6 hónapos DKJ	2007. 09. 05.	7,49%	-11 bp	25,0	66,0	25,0	5,0	30,0
12 hónapos DKJ	2007. 09. 06.	7,37%	-7 bp	35,0	151,9	35,0	7,0	42,0
3 éves kötvény	2007. 08. 16.	7,36%	+66 bp	75,0	114,1	75,0	2,5	77,5
5 éves kötvény	2007. 08. 30.	7,00%	+13 bp	45,0	71,9	45,0	9,0	54,0
10 éves kötvény	2007. 08. 30.	6,79%	+4 bp	40,0	87,3	40,0	0,0	40,0
15 éves kötvény	2007. 08. 16.	6,74%	+18 bp	20,0	50,1	20,0	4,0	24,0