

36. heti jelentés a magyar állampapírpiacon

2010. aug. 30 - szept. 05.

36. hét

A 36. héten a nettó állampapírpiacon kibocsátás 38,04 milliárd forint volt. 2010-ban összesen nettó 135,34 milliárd forint összegű állampapír került értékesítésre.

Következő heti események

A 37. héten a nettó állampapír-piacon kibocsátás 44,58 milliárd forint körül várható. A héten a 3 hónapos diszkontkincstárjegy, valamint a 3, 5 és 10 éves államkötvény aukciójára kerül sor. A meghirdetett mennyiség a 3 hónapos DKJ-ből 50, az államkötvényekből rendre 20, 15 és 15 milliárd forint.

Állampapír-piaci kibocsátás (mrd Ft)

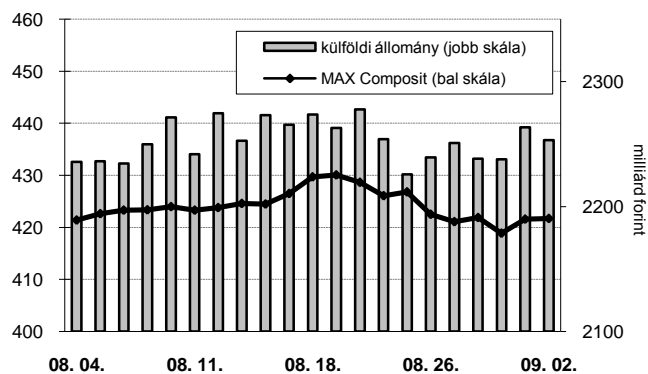
| 2010 hét sorszáma: | BRUTTÓ KIBOCSÁTÁS | | | LEJÁRAT | | | VISSZAVÁSÁRLÁS | | | NETTÓ KIBOCSÁTÁS | | | Évi KUM. NETTÓ KIBOCS. | |
|-------------------------------|-------------------|---------------|-------|---------|--------------|-------|----------------|--------------|------|------------------|--------------|-------|------------------------|---------------|
| | 35 | 36 | 37 | 35 | 36 | 37 | 35 | 36 | 37 | 35 | 36 | 37 | 35 | 36 |
| Diszkontkincstárjegy | 106,79 | 49,33 | 92,45 | 189,10 | 29,62 | 44,42 | 0,00 | 0,00 | 0,00 | -82,31 | 19,71 | 48,03 | -21,18 | -1,47 |
| Allamkötvény | 0,00 | 50,00 | 0,00 | 305,20 | 0,00 | 0,00 | 0,00 | 30,03 | 0,00 | -305,20 | 19,97 | 0,00 | 212,73 | 232,69 |
| Kamatkozó kincstárjegy | 1,79 | 2,32 | 1,89 | 3,06 | 1,95 | 4,19 | 0,00 | 0,00 | 0,00 | -1,27 | 0,36 | -2,30 | -55,33 | -54,97 |
| Kincstári takarékjegy* | 5,20 | 7,16 | 4,39 | 6,52 | 9,16 | 5,54 | 0,00 | 0,00 | 0,00 | -1,32 | -1,99 | -1,15 | -39,58 | -40,91 |
| ÖSSZESEN | 113,78 | 108,81 | 98,74 | 503,88 | 40,73 | 54,15 | 0,00 | 30,03 | 0,00 | -390,10 | 38,04 | 44,58 | 96,63 | 135,34 |

*a kincstári takarékjegy és a kincstári hálózat forgalma esetében az eheti adat is becslés

36. heti események

A referenciahozam az 5 éves lejáraton nem változott, a 15 éves, a 6 hónapos, a 3 éves, a 3 hónapos és a 10 éves lejáraton 10-17 bázisponttal, a 12 hónapos lejáraton 27 bázisponttal nőtt. A MAX Composite állampapírindex 0,8 ponttal 421,7 pontra csökkent, a külföldi tulajdonban lévő forint-állampapírállomány 13,9 milliárd forinttal 2253,3 milliárd forintra gyarapodott a héten. A 3 hónapos DKJ aukcióján a fedezettség 3,26-ot ért el, az átlagos hozam 9 bázisponttal 5,47%-ra nőtt. A 12 hónapos DKJ aukcióján a fedezettség 1,27-ot ért el, az átlagos hozam 38 bázisponttal 5,82%-ra nőtt.

MAX-index és a külföldiek részvétele a magyar állampapírpiacon

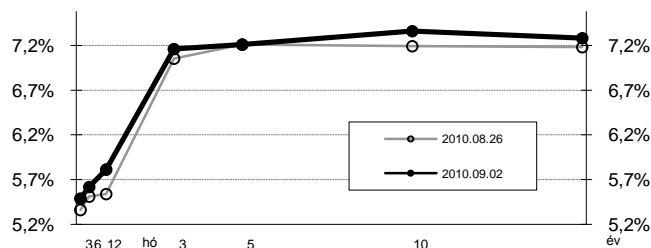


Állampapír-piaci hozamok (%)

| 2010.09.02 | ELSŐDLEGES FORGALMAZÓK ÁRJEGYZÉSE | | OTC-ÁTLAG | REF. HOZAM |
|-----------------|-----------------------------------|--------|-----------|------------|
| | VÉTEL | ELADÁS | | |
| 3 hónap | 5,65 | 5,35 | 5,40 | 5,50 |
| 6 hónap | 5,75 | 5,50 | 5,45 | 5,63 |
| 12 hónap | 5,90 | 5,70 | 5,65 | 5,82 |
| 3 év | 7,25 | 7,10 | 7,09 | 7,17 |
| 5 év | 7,30 | 7,10 | 7,34 | 7,22 |
| 10 év | 7,50 | 7,25 | 7,38 | 7,37 |
| 15 év | 7,40 | 7,15 | 7,36 | 7,29 |

*az OTC-átlag értéknapi adat

Referenciahozam-görbe

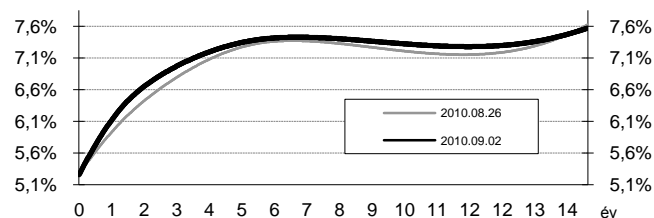


Másodpiaci forgalom (mrd Ft)

| 2010. 08. 27 - 2010. 09. 02. | DKJ | | Államkötvény | | ÁLLAMPAPÍR | |
|---------------------------------|---------|------|--------------|---------|------------|---------|
| | TŐZSDEI | OTC* | TŐZSDEI | OTC | TŐZSDEI | OTC |
| 2010.08.27 | 0,20 | 7,0 | 0,00 | 254,9 | 0,20 | 261,9 |
| 2010.08.30 | 0,00 | 13,0 | 0,00 | 252,3 | 0,00 | 265,3 |
| 2010.08.31 | 0,00 | 8,4 | 3,35 | 225,4 | 3,35 | 233,9 |
| 2010.09.01 | 0,60 | 36,8 | 0,20 | 548,6 | 0,80 | 585,4 |
| 2010.09.02 | 0,40 | 12,7 | 1,00 | 157,0 | 1,40 | 169,7 |
| ÖSSZESEN | 1,20 | 77,9 | 4,55 | 1 438,3 | 5,75 | 1 516,2 |

*az OTC-forgalom értéknapi adat

Zérókuponhozam-görbe



A legutóbbi állampapíraukciók fontosabb adatai (mrd Ft)

| 2010.09.03 | AUKCIÓ DÁTUMA | MAX. HOZAM (%) | ÁTLAGHOZAM (%) | VÁLTOZÁS ELŐZŐ AUKCIÓHOZ KÉPEST (bp) | MEGHIR. MENNY. | BENYÚJTOTT AJÁNLATOK | ELFOG. AJÁNL. | FEDEZETTSÉG | NEM KOMP. ÉRTÉK. | ÖSSZES PIACI KIBOCS. |
|-----------------------------|---------------|----------------|----------------|--------------------------------------|----------------|----------------------|---------------|-------------|------------------|----------------------|
| likviditási DKJ | 2010.05.31 | 5,20 | 5,20 | 0 | 40 | 124,4 | 40,0 | 3,11 | 0,0 | 40,0 |
| 3 hónapos DKJ | 2010.08.31 | 5,50 | 5,47 | 9 | 50 | 163,0 | 60,0 | 3,26 | 0,0 | 60,0 |
| 12 hónapos DKJ | 2010.09.02 | 5,92 | 5,82 | 38 | 50 | 63,4 | 35,0 | 1,27 | 0,0 | 35,0 |
| 3 éves államkötvény | 2010.08.26 | 6,94 | 6,88 | 6 | 20 | 28,9 | 20,0 | 1,44 | 0,0 | 20,0 |
| 5 éves államkötvény | 2010.08.26 | 7,03 | 7,00 | 14 | 15 | 31,5 | 15,0 | 2,10 | 0,0 | 15,0 |
| 10 éves államkötvény | 2010.08.26 | 7,09 | 7,05 | -4 | 15 | 28,4 | 15,0 | 1,89 | 0,0 | 15,0 |
| 15 éves államkötvény | 2010.07.29 | 7,09 | 7,09 | -1 | 10 | 45,4 | 15,0 | 4,54 | 2,6 | 17,6 |