

51. heti jelentés a magyar állampapírpiacon

2008. dec. 15 - dec. 21.

51. hét

A 51. héten a nettó állampapírpiacon kibocsátás -105,79 milliárd forint volt. 2008-ban összesen nettó -31,66 milliárd forint összegű állampapír került értékesítésre.

Következő heti események

A 52. héten a nettó állampapír-piaci kibocsátás 3,96 milliárd forint körül várható. A héten a 3 hónapos diszkontkincstárjegy és a 12 hónapos diszkontkincstárjegy aukciójára kerül sor. A meghirdetett mennyiség a 3 hónapos DKJ-ből 40, a 12 hónapos DKJ-ből 40 milliárd forint.

Állampapír-piaci kibocsátás (mrd Ft)

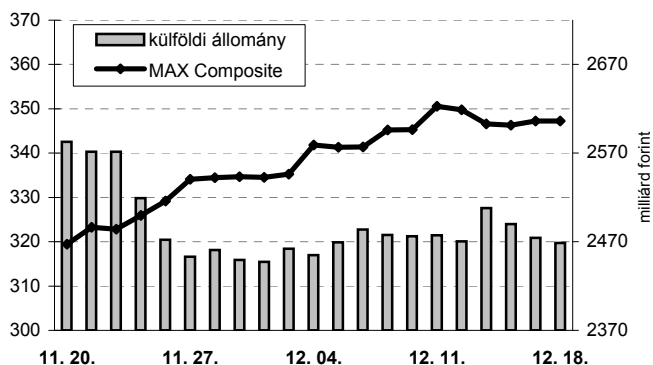
2008 hét sorszáma:	BRUTTÓ KIBOCSÁTÁS			LEJÁRAT			VISSZAVÁSÁRLÁS			NETTÓ KIBOCSÁTÁS			2008. évi KUM. NETTÓ KIBOCS.	
	50	51	52	50	51	52	50	51	52	50	51	52	50	51
Diszkontkincstárjegy	34,10	76,06	39,11	48,93	165,28	39,14	0,00	0,00	0,00	-14,84	-89,22	-0,03	-125,53	-214,75
Államkötvény	0,00	0,00	0,00	0,00	0,00	0,00	0,00	15,38	0,00	0,00	-15,38	0,00	203,08	187,70
Kamatkozó kincstárjegy*	5,13	3,08	4,27	0,96	4,63	0,85	0,00	0,00	0,00	4,17	-1,55	3,42	15,20	13,65
Kincstári takarékjegy	11,06	11,12	11,85	9,96	10,78	11,29	0,00	0,00	0,00	1,10	0,35	0,56	-18,61	-18,26
ÖSSZESEN	50,30	90,27	55,24	59,86	180,69	51,28	0,00	15,38	0,00	-9,56	-105,79	3,96	74,14	-31,66

*a kamatozó kincstárjegy esetében az ehéti adat is becslés

51. heti események

A referenciahozam a 3 hónapos, a 6 hónapos és a 12 hónapos lejáraton 3 bázisponttal csökkent, a 10 éves és a 15 éves lejáraton 28-29 bázisponttal, a 3 éves és az 5 éves lejáraton 41-44 bázisponttal nőtt. A MAX Composite állampapírindex 3,3 ponttal 347,3 pontra csökkent, a külföldi tulajdonban lévő forint-állampapírállomány 8,5 milliárd forinttal 2468,6 milliárd forintra mérséklődött a héten. A 3 hónapos DKJ aukcióján a fedezettség 1,84-et ért el, az átlagos hozam 57 bázisponttal 8,87%-ra csökkent. Az ÁKK a héten visszavásárlási aukciót tartott a 2009/D, 2009/F, 2010/C sorozatjelű állampapírokból. Az elfogadott mennyiség rendre 0,00; 3,90; 12,33 milliárd forint volt.

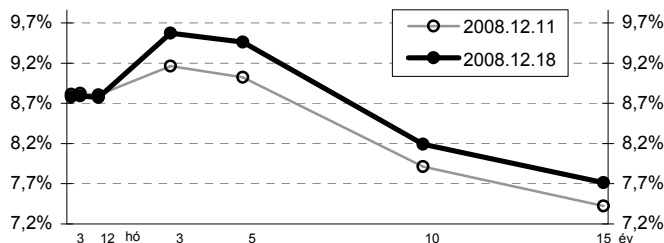
MAX-index és a külföldiek részvétele a magyar állampapírpiacon



Állampapír-piaci hozamok (%)

2008.12.18	ELSŐDLEGES FORGALMAZÓK ÁRJEGYZÉSE		OTC- ÁTLAG	REF. HOZAM
	VÉTEL	ELADÁS		
3 hónap	9,00	8,60	8,98	8,77
6 hónap	9,00	8,60	9,20	8,78
12 hónap	9,00	8,60	8,76	8,76
3 év	9,60	9,50	9,70	9,56
5 év	9,50	9,40	9,45	9,45
10 év	8,30	8,10	8,30	8,18
15 év	7,80	7,60	7,89	7,70

Referenciahozam-görbe

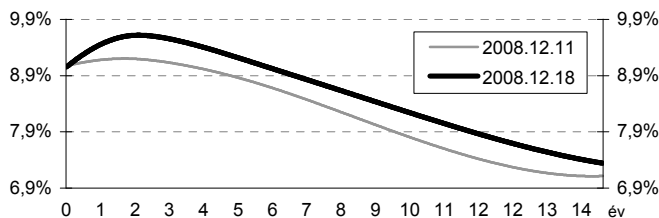


Másodpiaci forgalom (mrd HUF)

2008. 12. 12 - 2008. 12. 18.	DKJ		Államkötvény		ÁLLAMPAPÍR	
	TŐZSDEI	OTC*	TŐZSDEI	OTC	TŐZSDEI	OTC
2008.12.12	0,00	5,6	0,60	128,7	0,60	134,3
2008.12.15	0,00	6,1	0,00	164,8	0,00	170,9
2008.12.16	0,00	4,3	0,00	166,4	0,00	170,7
2008.12.17	0,00	53,5	0,00	829,7	0,00	883,2
2008.12.18	0,00	6,4	0,00	154,2	0,00	160,6
ÖSSZESEN	0,00	75,8	0,60	1 443,9	0,60	1 519,7

*az OTC-forgalom értéknapi adat

Zérókuponhozam-görbe



A legutóbbi állampapíraukciók fontosabb adatai (mrd HUF)

2008.12.19	AUKCIÓ DÁTUMA	MAX. HOZAM (%)	ÁTLAGHOZAM (%)	VALTOZAS ELOZO AUKCIÓHOZ KÉPEST (bp)	MEGHIR. MENNY.	BENYÚJTOTT AJÁNLATOK	ELFOG. AJÁNL.	FEDE- ZETTSÉG	ÁKK SZLÁRA	ÖSSZES KIBOCS.
likviditási DKJ	2008.11.17	12,35	12,19	349	30	36,7	20	1,22	0,0	20,0
3 hónapos DKJ	2008.12.16	9,10	8,87	-57	40	73,4	40	1,84	12,0	52,0
12 hónapos DKJ	2008.12.11	8,94	8,71	-190	35	90,9	40	2,60	12,0	52,0
3 éves államkötvény	2008.10.22	n.a.	n.a.	n.a.	40	16,9	0	0,42	0,0	0,0
5 éves államkötvény	2008.09.25	9,06	9,04	81	50	110,0	50	2,20	0,0	50,0
10 éves államkötvény	2008.10.09	9,20	9,07	114	40	51,6	30	1,29	0,0	30,0
15 éves államkötvény	2008.07.31	7,59	7,59	-34	15	55,9	20	3,73	1,5	21,5

A jelentéssel kapcsolatos észrevétele esetén, illetve ha elemzési célra idősoros adatokat szeretne kapni, kérem írjon a deli@akk.hu emailcímrre, vagy keresse Deli Lajost a +36-1-488-9404-es telefonszámon.