

8. heti jelentés a magyar állampapírcsőről

2009. febr. 16 - febr. 22.

8. hét

A 8. héten a nettó állampapírcsőrési kibocsátás 15,52 milliárd forint volt. 2009-ban összesen nettó -24,97 milliárd forint összegű állampapír került értékesítésre.

Következő heti események

A 9. héten a nettó állampapírcsőrési kibocsátás -53,10 milliárd forint körül várható. A héten a 3 hónapos diszkontkincstárjegy aukciójára kerül sor. A meghirdetett mennyiség a 3 hónapos DKJ-ből 30 milliárd forint. A héten az ÁKK a 2009/D, 2009/F, 2010/C sorozatjelű állampapírcsőrésből visszavásárlási aukciót tart.

Állampapírcsőrési kibocsátás (mrd Ft)

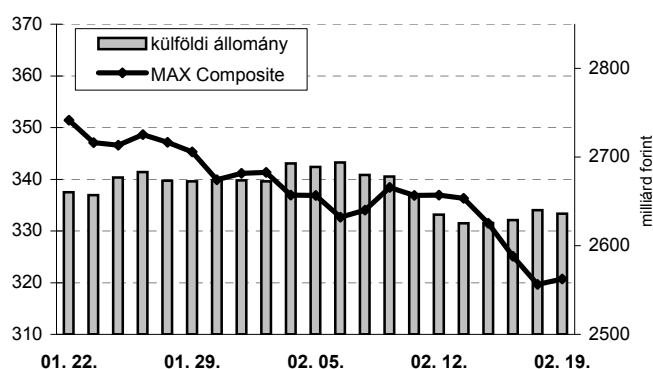
2009 hét sorszáma:	BRUTTÓ KIBOCSÁTÁS			LEJÁRAT			VISSZAVÁSÁRLÁS			NETTÓ KIBOCSÁTÁS			2009. évi KUM. NETTÓ KIBOCS.	
	7	8	9	7	8	9	7	8	9	7	8	9	7	8
Diszkontkincstárjegy	105,35	29,28	65,20	29,08	29,10	117,97	0,00	0,00	0,00	76,27	0,18	-52,77	125,52	125,69
Államkötvény	0,00	20,00	0,00	93,40	0,00	0,00	0,05	0,00	0,00	-93,45	20,00	0,00	-154,40	-134,40
Kamatkozó kincstárjegy*	3,32	1,91	2,58	2,59	6,28	2,45	0,00	0,00	0,00	0,73	-4,37	0,13	-8,56	-12,93
Kincstári takarékjegy	5,09	5,53	6,05	5,49	5,81	6,50	0,00	0,00	0,00	-0,40	-0,28	-0,46	-3,05	-3,33
ÖSSZESEN	113,76	56,72	73,82	130,56	41,19	126,92	0,05	0,00	0,00	-16,86	15,52	-53,10	-40,49	-24,97

*a kamatkozó kincstárjegy esetében az eheti adat is becslés

8. heti események

A referenciahozam a 15 éves, a 3 hónapos és a 6 hónapos lejáraton 104-124 bázisponttal, az 5 éves, a 10 éves, a 12 hónapos és a 3 éves lejáraton 182-213 bázisponttal nőtt. A MAX Composite állampapírcsőrési index 16,2 ponttal 320,7 pontra csökkent, a külföldi tulajdonban lévő forint-állampapírcsőrési állomány 0,9 milliárd forinttal 2636,0 milliárd forintba gyarapodott a héten. A 3 hónapos DKJ aukcióján a fedezettség 1,22-et ért el, az átlagos hozam 102 bázisponttal 10,75%-ra nőtt. A 12 hónapos DKJ aukcióján a fedezettség 1,94-et ért el, az átlagos hozam 212 bázisponttal 12,46%-ra nőtt.

MAX-index és a külföldiek részvétele a magyar állampapírcsőrési piacon



Állampapírcsőrési hozamok (%)

2009.02.19	ELSŐDLEGES FORGALMAZÓK ÁRJEGYZÉSE		OTC- ÁTLAG	REF. HOZAM
	VÉTEL	ELADÁS		
3 hónap	10,75	10,25	11,06	10,50
6 hónap	10,90	10,50	10,80	10,72
12 hónap	12,20	11,90	10,74	12,08
3 év	13,50	13,15	12,35	13,34
5 év	12,65	12,30	11,40	12,50
10 év	11,90	11,50	10,78	11,74
15 év	10,60	10,20	9,80	10,44

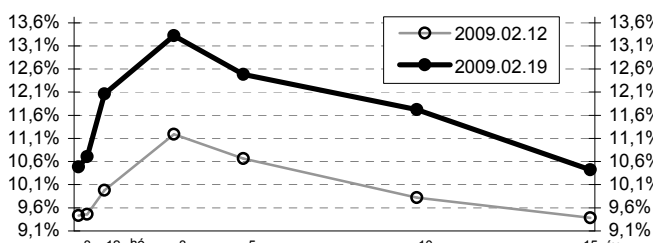
*az OTC-átlag értéknapi adat

Másodpiaci forgalom (mrd HUF)

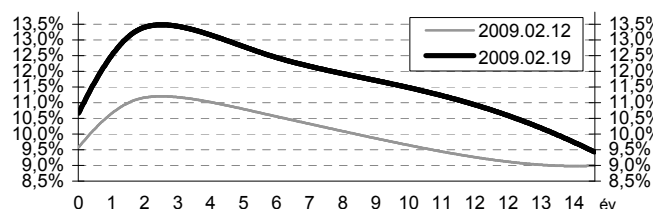
2009. 02. 13 - 2009. 02. 19.	DKJ		Államkötvény		ÁLLAMPAPÍR	
	TŐZSDEI	OTC*	TŐZSDEI	OTC	TŐZSDEI	OTC
2009.02.13	0,00	22,0	0,00	215,9	0,00	237,9
2009.02.16	0,00	42,3	2,60	148,0	2,60	190,3
2009.02.17	0,30	21,5	5,65	157,9	5,95	179,4
2009.02.18	0,30	18,7	3,25	316,1	3,55	334,9
2009.02.19	0,00	10,0	0,14	188,9	0,14	198,9
ÖSSZESEN	0,60	114,6	11,64	1 026,8	12,24	1 141,3

*az OTC-forgalom értéknapi adat

Referenciahozam-görbe



Zérókuponhozam-görbe



A legutóbbi állampapírcsőrési aukciók fontosabb adatai (mrd HUF)

2009.02.20	AUKCIÓ DÁTUMA	MAX. HOZAM (%)	ÁTLAGHOZAM (%)	VALTOZÁS ELOZO AUKCIÓHOZ KÉPEST (bp)	MEGHIR. MENNY.	BENYÚJTOTT AJÁNLATOK	ELFOG. AJÁNL.	FEDE- ZETTSÉG	ÁKK SZLÁRA	ÖSSZES KIBOCS.
likviditási DKJ	2009.02.09	9,85	9,72	42	40	102,0	40	2,55	0,0	40,0
3 hónapos DKJ	2009.02.17	11,50	10,75	102	40	49,0	30	1,22	9,0	39,0
12 hónapos DKJ	2009.02.19	12,70	12,46	212	40	77,5	40	1,94	12,0	52,0
3 éves államkötvény	2009.02.12	11,49	11,37	266	10	19,5	10	1,95	3,0	13,0
5 éves államkötvény	2009.02.12	10,83	10,78	174	5	15,0	5	3,00	1,5	6,5
10 éves államkötvény	2009.02.12	9,95	9,90	83	5	25,9	5	5,18	1,5	6,5
15 éves államkötvény	2008.07.31	7,59	7,59	-34	15	55,9	20	3,73	1,5	21,5

A jelentéssel kapcsolatos észrevétele esetén, illetve ha elemzési célra idősoros adatokat szeretne kapni, kérem írjon a deli@akk.hu emailcímrre, vagy keresse Deli Lajost a +36-1-488-9404-es telefonszámon.