

26. heti jelentés a magyar állampapírpiacon

2011. jún. 20 - jún. 26.

26. hét

A 26. héten a nettó állampapírpiacon kibocsátás 44,4 milliárd forint volt. 2011-ben összesen nettó 606,3 milliárd forint összegű állampapír került értékesítésre.

Következő heti események

A 27. héten a nettó állampapír-piaci kibocsátás 45,76 milliárd forint körül várható. A héten a 3 hónapos diszkontkincstárjegy, valamint a 3, 5 és 15 éves államkötvény aukciójára kerül sor. A meghirdetett mennyiség a 3 hónapos DKJ-ből 50, az államkötvényekből rendre 20, 15 és 10 milliárd forint.

Állampapír-piaci kibocsátás (mrd Ft)

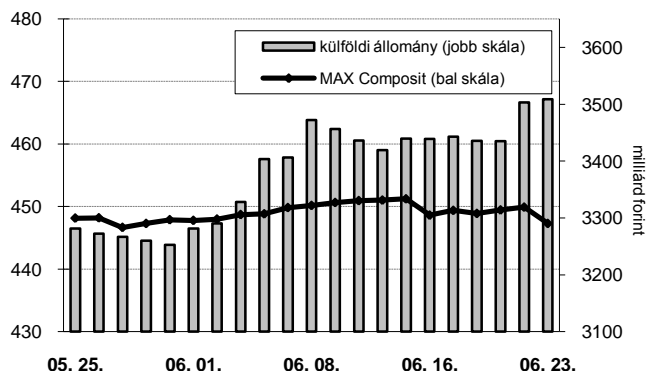
2011 <i>hét sorszáma:</i>	BRUTTÓ KIBOCSÁTÁS			LEJÁRAT			VISSZAVÁSÁRLÁS			NETTÓ KIBOCSÁTÁS			Évi KUM. NETTÓ KIBOCS.	
	25	26	27	25	26	27	25	26	27	25	26	27	25	26
Diszkontkincstárjegy	106,26	49,28	96,47	49,26	49,26	49,26	0,00	0,00	0,00	57,00	0,02	47,21	374,85	374,87
Allamkötvény	20,00	45,00	0,00	0,00	0,00	0,84	20,00	0,00	0,00	0,00	45,00	-0,84	186,61	231,61
Kamatkozó kincstárjegy	1,07	0,77	0,46	0,70	1,29	1,02	0,00	0,00	0,00	0,36	-0,52	-0,57	2,50	1,97
Kincstári takarékjegy*	2,15	2,30	0,92	2,27	2,41	0,97	0,00	0,00	0,00	-0,12	-0,11	-0,05	-2,10	-2,18
ÖSSZESEN	129,47	97,34	97,85	52,23	52,96	52,09	20,00	0,00	0,00	57,25	44,38	45,76	561,85	606,27

*a kincstári takarékjegy és a kincstári hálózat forgalma esetében az eheti adat is becslés

26. heti események

A referenciahozam a 3 hónapos lejáraton 7 bázisponttal csökkent, a 6 hónapos lejáraton nem változott, a 12 hónapos lejáraton 3 bázisponttal, a 3 éves, a 10 éves, a 15 éves és az 5 éves lejáraton 12-15 bázisponttal nőtt. A MAX Composite állampapírindex 1,3 ponttal 447,3 pontra csökkent, a külföldi tulajdonban lévő forint-állampapírállomány 69,8 milliárd forinttal 3508,7 milliárd forintra gyarapodott a héten. A 3 hónapos DKJ aukcióján a fedezettség 2,04-ot ért el, az átlagos hozam 1 bázisponttal 5,81%-ra csökkent. A 12 hónapos DKJ aukcióján a fedezettség 2,35-öt ért el, az átlagos hozam 2 bázisponttal 5,88%-ra csökkent.

MAX-index és a külföldiek részvétele a magyar állampapírpiacon

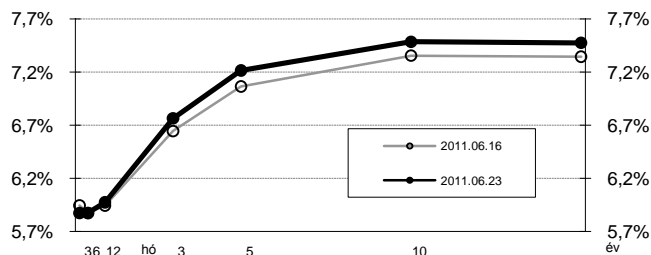


Állampapír-piaci hozamok (%)

2011.06.23	ELSŐDLEGES FORGALMAZÓK ÁRJEGYZÉSE		OTC-ÁTLAG	REF. HOZAM
	VÉTEL	ELADÁS		
3 hónap	6,00	5,70	5,80	5,85
6 hónap	6,00	5,70	5,66	5,85
12 hónap	6,10	5,80	5,98	5,95
3 év	6,85	6,65	6,21	6,74
5 év	7,30	7,10	6,92	7,19
10 év	7,60	7,35	7,17	7,46
15 év	7,50	7,35	7,04	7,45

*az OTC-átlag értéknapi adat

Referenciahozam-görbe

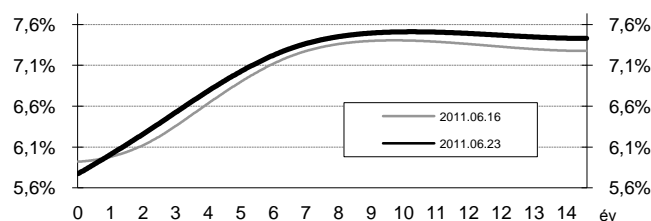


Másodpiaci forgalom (mrd Ft)

2011. 06. 17 - 2011. 06. 23.	DKJ		Államkötvény		ÁLLAMPAPÍR	
	TŐZSDEI	OTC*	TŐZSDEI	OTC	TŐZSDEI	OTC
2011.06.17	0,00	143,3	0,00	193,9	0,00	337,2
2011.06.20	0,00	111,5	0,03	211,6	0,03	323,1
2011.06.21	0,00	113,2	0,00	233,7	0,00	347,0
2011.06.22	0,00	223,8	0,00	362,7	0,00	586,5
2011.06.23	0,00	12,2	2,38	105,5	2,38	117,7
ÖSSZESEN	0,00	604,0	2,42	1 107,5	2,42	1 711,4

*az OTC-forgalom értéknapi adat

Zérókuponhozam-görbe



A legutóbbi állampapíraukciók fontosabb adatai (mrd Ft)

2011.06.24	AUKCIÓ DÁTUMA	MAX. HOZAM (%)	ÁTLAGHOZAM (%)	VÁLTOZÁS ELŐZŐ AUKCIÓHOZ KÉPEST (bp)	MEGHIR. MENNY.	BENYÚJTOTT AJÁNLATOK	ELFOG. AJÁNL.	FEDEZETTSÉG	NEM KOMP. ÉRTÉK.	ÖSSZES PIACI KIBOCS.
likviditási DKJ	2011.06.06	6,00	5,95	1	50	91,8	50,0	1,84	0,0	50,0
3 hónapos DKJ	2011.06.21	5,86	5,81	-1	50	102,0	50,0	2,04	0,0	50,0
12 hónapos DKJ	2011.06.23	5,90	5,88	-2	50	117,6	50,0	2,35	0,0	50,0
3 éves államkötvény	2011.06.16	6,60	6,58	-10	20	39,5	20,0	1,98	0,0	20,0
5 éves államkötvény	2011.06.16	7,00	6,95	-6	15	31,9	15,0	2,13	0,0	15,0
10 éves államkötvény	2011.06.16	7,24	7,21	2	10	20,1	10,0	2,01	0,0	10,0
15 éves államkötvény	2011.04.21	7,06	7,04	-51	10	12,1	7,5	1,21	0,0	7,5

A jelentéssel kapcsolatban észrevétel esetén, kérem írjon a hejjaspi@akk.hu emailcímrre, vagy keresse Héjjas Péter Istvánt a +36-1-488-9446-os telefonszámon.