

Heti jelentés az állampapír-piaci folyamatokról

17. hét : 2005. április 25. - május 1.

A 17. héten a teljes nettó állampapír-piaci kibocsátás 71,4 milliárd forint volt. 2005-ben összesen nettó 196,8 milliárd forint összegű állampapír került értékesítésre.

18. hét : 2005. május 2. - 8.

A 18. héten a teljes nettó állampapír-piaci kibocsátás 90,7 milliárd forint körül várható. A héten a likviditási diszkont-kincstárjegy, valamint a 3, 6 és 12 hónapos diszkont-kincstárjegyek aukcióira kerül sor. A meghirdetett mennyiség a likviditási diszkont-kincstárjegyből 25, a diszkont-kincstárjegyekből rendre 35, 35 és 35 milliárd forint.

Az állampapír-piaci kibocsátás alakulása

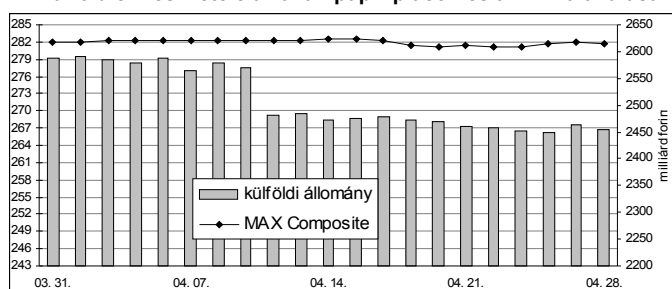
(milliárd forint)

	BRUTTÓ KIBOCSÁTÁS			LEJÁRAT ÉS VISSZAVÁSÁRLÁS			NETTÓ KIBOCSÁTÁS		
	2005/16	2005/17	2005/18	2005/16	2005/17	2005/18	2005/16	2005/17	2005/18
diszkont-kincstárjegy	29,5	101,0	59,1	34,2	34,2	34,2	-4,8	66,7	24,9
államkötvény	60,0	0,0	65,0	0,0	0,0	0,0	60,0	0,0	65,0
kamatkozó kincstárjegy	4,1	3,7	5,3	5,4	0,0	5,3	-1,3	3,7	0,0
kincstári takarékjegy	5,4	5,7	6,0	4,2	4,8	5,2	1,2	0,9	0,8
ÖSSZESEN	98,9	110,4	135,4	43,9	39,0	44,7	55,1	71,4	90,7

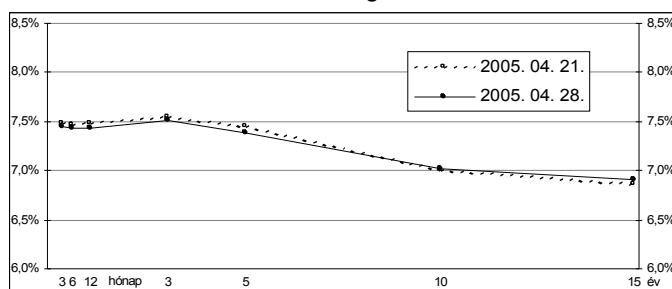
17. hét : 2005. április 25. - május 1.

A 17. héten a referencia-hozamgörbe nem változott jelentősen. Az éven belüli lejáratokon 2-4 bázisponttal, a 3 és 5 éves lejáratokon 3-6 bázisponttal csökkentek, a 10 és 15 éves lejáratokon 1-4 bázisponttal emelkedtek a hozamok. A MAX Composite állampapír-index 0,2 ponttal emelkedett, a külföldi tulajdonban lévő forint-állampapír-állomány 4,4 milliárd forinttal csökkent a héten. A 3 hónapos DKJ aukcióján a fedezettség 2,9-et ért el, az átlagos hozam 10 bázisponttal 7,43%-ra csökkent. A 3 éves kötvény aukcióján a fedezettség 2,4-et ért el, az átlagos hozam 30 bázisponttal 7,52%-ra emelkedett. A 15 éves kötvény aukcióján a fedezettség 2,1-et ért el, az átlagos hozam 14 bázisponttal 6,87%-ra emelkedett.

A külföldiek részvétele az állampapír-piacon és a MAX alakulása



A referencia-hozamgörbe lefutása



Állampapír-piaci forgalom

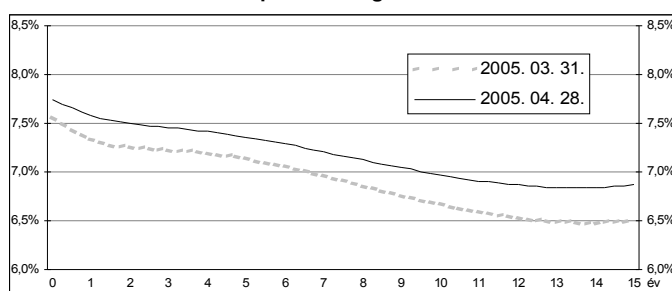
(milliárd forint)

2005/17	TŐZSDEI FORGALOM	TŐZSDÉN KÍVÜLI FORGALOM	FORGALOM ÖSSZESEN
diszkont-kincstárjegy	0,0	70,5	70,5
államkötvény	0,1	529,9	529,9
ÖSSZESEN	0,1	600,4	600,4

Az állampapír-piaci hozamok alakulása

2005. 04. 28.	ELSŐDLEGES FORGALMAZÓK ÁRJEJYZÉSE		OTC ÁTLAG	REFERENCIA-HOZAMOK
	vétel	eladás		
3 hónap	7,70%	7,20%	7,40%	7,45%
6 hónap	7,65%	7,15%	7,46%	7,44%
12 hónap	7,60%	7,20%	7,50%	7,44%
3 év	7,65%	7,25%	7,48%	7,51%
5 év	7,60%	7,15%	7,42%	7,39%
10 év	7,15%	6,80%	7,01%	7,02%
15 év	7,05%	6,75%	7,06%	6,90%

A zéró-kupon hozamgörbe lefutása



A legutóbbi állampapír-aukciók fontosabb adatai

(milliárd forint)

	AUKCIÓ DÁTUMA	ÁTLAGOS AUKCIÓS HOZAM	VÁLTOZÁS AZ ELŐZŐ AUKCIÓHOZ KÉPEST	MEGHIRDETETT MENNYISÉG	BENYÚJTOTT AJÁNLATOK	ELFOGADOTT AJÁNLATOK	JÓVÁÍRÁS ÁKK SZÁMLÁRA	KIBOCSÁTÁS ÖSSZESEN
likviditási DKJ	2005. 04. 04.	7,61%	-187 bp	25,0	72,8	30,0	0,0	30,0
3 hónapos DKJ	2005. 04. 26.	7,43%	-10 bp	35,0	102,1	35,0	3,5	38,5
6 hónapos DKJ	2005. 04. 20.	7,47%	+32 bp	30,0	62,0	30,0	3,0	33,0
12 hónapos DKJ	2005. 04. 21.	7,51%	+33 bp	35,0	69,6	35,0	3,5	38,5
3 éves kötvény	2005. 04. 28.	7,52%	+30 bp	50,0	122,3	50,0	0,0	50,0
5 éves kötvény	2005. 04. 14.	7,18%	-26 bp	35,0	58,7	35,0	10,5	45,5
10 éves kötvény	2005. 04. 14.	6,82%	-30 bp	25,0	63,9	25,0	0,0	25,0
15 éves kötvény	2005. 04. 28.	6,87%	+14 bp	15,0	31,1	15,0	3,0	18,0