

9. heti jelentés a magyar állampapírpiacon

2014. febr. 24 - márc. 02.

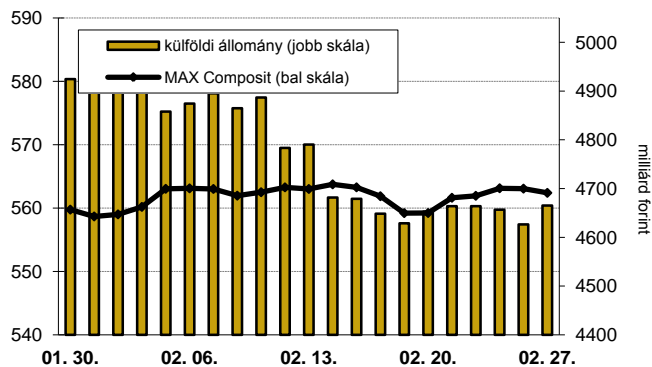
9. heti események

- A 9. héten a nettó állampapírpiacon kibocsátás 61,8 milliárd forint volt. 2014-ben összesen nettó 523,8 milliárd forint összegű állampapír került értékesítésre.
- A likviditási DKJ aukcióján a fedezettség 4,31-ot ért el, az átlagos hozam 11 bázisponttal 2,93%-ra csökkent. A 3 hónapos DKJ aukcióján a fedezettség 3,71-ot ért el, az átlagos hozam 11 bázisponttal 2,93%-ra csökkent. A 12 hónapos DKJ aukcióján a fedezettség 1,65-ot ért el, az átlagos hozam 11 bázisponttal 3,16%-ra csökkent. A héten csereaukción keretében 10-10 milliárd forint értékben 2015/A és 2015/C államkötvényt 2023/A sorozatú államkötvényre cserélt az ÁKK.
- A referenziahozam az 5 éves, a 12 hónapos és a 15 éves lejáraton 24-26 bázisponttal, a 3 hónapos, a 6 hónapos és a 10 éves lejáraton 17-18 bázisponttal, a 3 éves lejáraton 14 bázisponttal csökkent.
- A MAX Composite állampapírindex 3,2 ponttal 562,4 pontra nőtt, a külföldi tulajdonban lévő forint-állampapírállomány 12,5 milliárd forinttal 4665,3 milliárd forintra gyarapodott a héten.

Következő heti események

- A 10. héten a nettó állampapír-piaci kibocsátás -56,70 milliárd forint körül várható.
- A héten a likviditási diszkontkincstárjegy, a 3 hónapos diszkontkincstárjegy, valamint a 3, 5 és 10 éves államkötvény aukciójára kerül sor. A meghirdetett mennyiség a likviditási DKJ-ből 60, a 3 hónapos DKJ-ből 60 milliárd forint.

MAX-index és a külföldiek részvétele a magyar állampapírpiacon



Állampapír-piaci kibocsátás (mrd Ft)

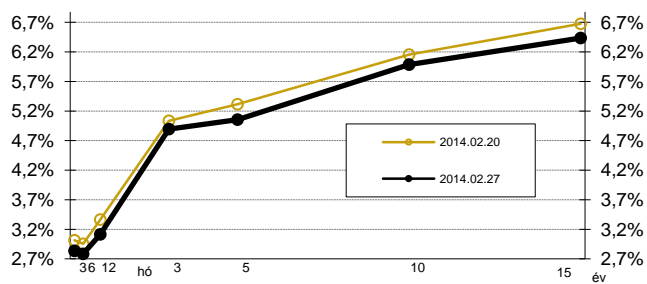
2014	BRUTTÓ KIBOCSÁTÁS			LEJÁRAT			VISSZAVÁSÁRLÁS			NETTÓ KIBOCSÁTÁS			Évi KUM. NETTÓ KIBOCS.	
	8	9	10	8	9	10	8	9	10	8	9	10	8	9
<i>hét sorszáma:</i>	8	9	10	8	9	10	8	9	10	8	9	10	8	9
Diszkontkincstárjegy	217,20	154,09	207,69	39,72	174,20	265,29	0,00	0,00	0,00	177,48	-20,11	-57,61	573,90	553,79
Allamkötvény	11,12	76,38	20,00	0,00	0,00	0,00	0,00	0,00	19,09	11,12	76,38	0,91	-190,78	-114,40
Kamatozó kincstárjegy	33,35	26,06	18,91	14,17	20,54	18,91	0,00	0,00	0,00	19,18	5,52	0,00	78,94	84,46
Féléves kincstárjegy	1,45	0,85	1,86	0,53	0,70	1,86	0,00	0,00	0,00	0,92	0,14	0,00	1,95	2,09
ÖSSZESEN	261,67	256,53	246,60	53,88	194,75	284,21	0,00	0,00	19,09	207,78	61,78	-56,70	462,06	523,84

Állampapír-piaci hozamok (%)

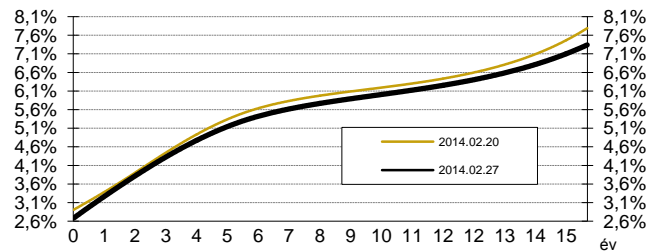
2014.02.27	ELSŐDLEGES FORGALMAZÓK ÁRJEGYZÉSE		OTC-ÁTLAG*	REF. HOZAM
	VÉTEL	ELADÁS		
3 hónap	2,95	2,80	3,04	2,88
6 hónap	2,93	2,73	2,91	2,83
12 hónap	3,23	3,10	3,13	3,16
3 év	5,00	4,88	4,90	4,94
5 év	5,15	5,03	5,12	5,10
10 év	6,10	5,95	5,76	6,03
15 év	6,57	6,41	6,42	6,48

*az OTC-átlag értéknapi adat

Referenziahozam-görbe



Zérókuponhozam-görbe



Másodpiaci forgalom (mrd Ft)

2014. 02. 21 - 2014. 02. 27.	DKJ		Államkötvény		ÁLLAMPAPÍR	
	MTS	OTC*	MTS	OTC*	MTS	OTC*
2014.02.21	0,00	12,4	1,64	274,3	1,64	286,7
2014.02.24	0,97	22,9	0,48	156,4	1,45	179,3
2014.02.25	2,47	16,0	5,85	266,7	8,32	282,7
2014.02.26	0,00	97,4	0,00	339,8	0,00	437,3
2014.02.27	0,00	10,0	8,88	352,2	8,88	362,2
ÖSSZESEN	3,44	158,8	16,85	1 389,5	20,29	1 548,2

*az OTC-forgalom értéknapi adat

A legutóbbi állampapíraukciók fontosabb adatai (mrd Ft)

2014.02.28	AUKCIÓ DÁTUMA	MAX. HOZAM (%)	ÁTLAGHOZAM (%)	VÁLTOZÁS ELŐZŐ AUKCIÓHOZ KÉPEST (bp)	MEGHIR. MENNY.	BENYÚJTOTT AJÁNLATOK	ELFOG. AJÁNL.	FEDEZETTSÉG	NEM KOMP. ÉRTÉK.	ÖSSZES PIACI KIBOCS.
likviditási DKJ	2014.02.24	2,95	2,93	-11	50	215,4	75,0	4,31	0,0	75,0
3 hónapos DKJ	2014.02.25	2,95	2,93	-11	60	222,3	90,0	3,71	0,0	90,0
12 hónapos DKJ	2014.02.27	3,20	3,16	-11	60	99,0	60,0	1,65	0,0	60,0
3 éves államkötvény	2014.02.20	5,10	5,06	30	25	76,5	30,0	3,06	2,5	32,5
5 éves államkötvény	2014.02.20	5,37	5,34	36	20	39,8	20,0	1,99	3,0	23,0
10 éves államkötvény	2014.02.20	6,20	6,17	22	12	35,3	18,0	2,94	2,8	20,8
15 éves államkötvény	2013.09.19	6,28	6,21	55	9	2,4	2,4	0,26	0,0	2,4

A jelentéssel kapcsolatos észrevétel esetén, kérem írjon a regulya@akk.hu emailcímrre, vagy keresse Reguly Ágostont a +36-1-488-9446-os telefonszámon.