

Heti jelentés az állampapír-piaci folyamatokról

32. hét : 2008. augusztus 4 - 10.

A 32. héten a teljes nettó állampapír-piaci kibocsátás 137,1 milliárd forint volt. 2008-ban összesen nettó 331,0 milliárd forint összegű állampapír került értékesítésre.

33. hét : 2008. augusztus 11 - 17.

A 33. héten a teljes nettó állampapír-piaci kibocsátás -175,5 milliárd forint körül várható. A héten a likviditási diszkontkincstárjegy, a 3 hónapos diszkontkincstárjegy, valamint az 5 éves államkötvény aukcióira kerül sor. A meghirdetett mennyiség a likviditási diszkontkincstárjegyből 30, a diszkontkincstárjegyből 40, az államkötvényből 50 milliárd forint.

Az állampapír-piaci kibocsátás alakulása

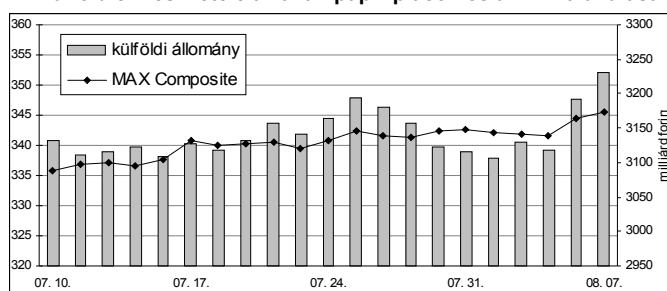
(milliárd forint)

	BRUTTÓ KIBOCSÁTÁS			LEJÁRAT ÉS VISSZAVÁSÁRLÁS			NETTÓ KIBOCSÁTÁS		
	2008/31	2008/32	2008/33	2008/31	2008/32	2008/33	2008/31	2008/32	2008/33
diszkontkincstárjegy	70,7	78,6	109,8	116,4	39,2	39,2	-45,7	39,4	70,6
államkötvény	0,0	100,0	0,0	0,0	0,0	243,5	0,0	100,0	-243,5
kamatkozó kincstárjegy	2,5	3,3	4,4	4,3	4,6	6,1	-1,8	-1,3	-1,7
kincstári takarékjegy	5,2	7,3	5,9	6,4	8,2	6,7	-1,2	-0,9	-0,9
ÖSSZESEN	78,4	189,1	120,1	127,0	52,0	295,5	-48,7	137,1	-175,5

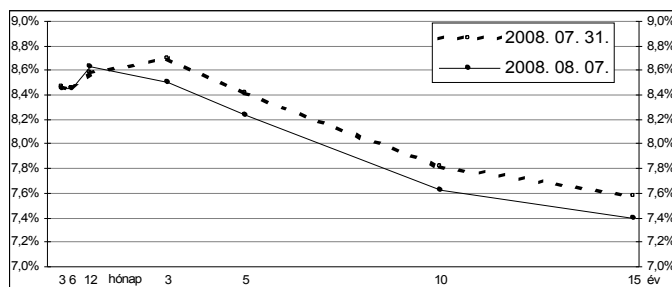
32. hét : 2008. augusztus 4 - 10.

A 32. héten a referenciahozam a 3 éves, 5 éves, 10 éves és 15 éves lejáratokon 17-19 bázisponttal, míg a 3 hónapos lejáraton 2 bázisponttal csökkent, a 6 hónapos lejáraton nem változott, a 12 hónapos lejáraton pedig 5 bázisponttal nőtt. A MAX Composite állampapírindex 2,9 ponttal emelkedett, a külföldi tulajdonban lévő forint-állampapírállomány 113,6 milliárd forintról 3230,3 milliárd forintra gyarapodott a héten. A likviditási DKJ aukción a fedezettség 2,3-et ért el, az átlagos hozam 2 bázisponttal 8,60%-ra csökkent. A 3 hónapos DKJ aukción a fedezettség 1,0-et ért el, az átlagos hozam 4 bázisponttal 8,58%-ra emelkedett. A 12 hónapos DKJ aukción a fedezettség 3,7-et ért el, az átlagos hozam 16 bázisponttal 8,61%-ra csökkent.

A külföldiek részvétele az állampapír-piacon és a MAX alakulása



A referenciahozam-görbe lefutása



Állampapír-piaci forgalom

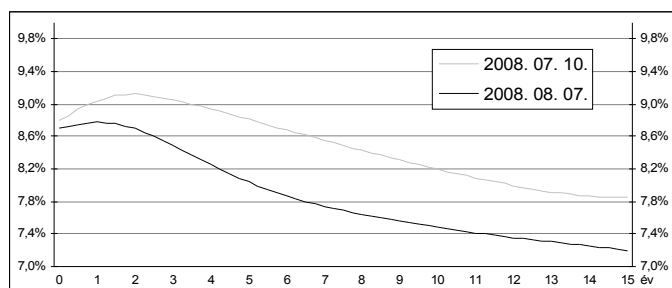
(milliárd forint)

2008. aug. 1 - 7.	TŐZSDEI FORGALOM	TŐZSDÉN KÍVÜLI FORGALOM	FORGALOM ÖSSZESEN
diszkontkincstárjegy	1,0	625,0	626,0
államkötvény	3,1	1299,5	1302,6
ÖSSZESEN	4,1	1924,5	1928,7

Az állampapír-piaci hozamok alakulása

2008. 08. 07.	ELSŐDLEGES FORGALMAZÓK ÁRJEJYZÉSE		OTC ÁTLAG	REFERENCIA-HOZAMOK
	vétel	eladás		
3 hónap	8,60%	8,30%	8,64%	8,45%
6 hónap	8,60%	8,30%	8,35%	8,45%
12 hónap	8,75%	8,50%	8,40%	8,63%
3 év	8,65%	8,35%	8,59%	8,50%
5 év	8,35%	8,10%	8,59%	8,24%
10 év	7,75%	7,50%	7,91%	7,62%
15 év	7,50%	7,25%	7,26%	7,39%

A zérókupon-hozamgörbe lefutása



A legutóbbi állampapír-aukciók fontosabb adatai

(milliárd forint)

	AUKCIÓ DÁTUMA	ÁTLAGOS AUKCIÓS HOZAM	VÁLTOZÁS AZ ELŐZŐ AUKCIÓHOZ KÉPEST	MEGHIRDETETT MENNYISÉG	BENYÚJTOTT AJÁNLATOK	ELFOGADOTT AJÁNLATOK	JÓVÁÍRÁS ÁKK SZÁMLÁRA	KIBOCSÁTÁS ÖSSZESEN
likviditási DKJ	2008. 08. 04.	8,60%	-2 bp	40,0	93,9	40,0	0,0	40,0
3 hónapos DKJ	2008. 08. 05.	8,58%	+4 bp	40,0	41,7	30,0	9,0	39,0
6 hónapos DKJ	2008. 06. 11.	9,13%	+36 bp	25,0	23,8	18,0	3,6	21,6
12 hónapos DKJ	2008. 08. 07.	8,61%	-16 bp	45,0	164,9	55,0	16,5	71,5
3 éves kötvény	2008. 07. 31.	8,69%	-133 bp	80,0	148,7	80,0	0,0	80,0
5 éves kötvény	2008. 07. 03.	9,52%	+59 bp	50,0	58,2	40,0	0,0	40,0
10 éves kötvény	2008. 07. 17.	7,92%	-51 bp	40,0	85,1	40,0	1,0	41,0
15 éves kötvény	2008. 07. 31.	7,59%	-34 bp	15,0	55,9	20,0	1,5	21,5