

Heti jelentés az állampapír-piaci folyamatokról

20. hét : 2008. május 12 - 18.

A 20. héten a teljes nettó állampapír-piaci kibocsátás 65,8 milliárd forint volt. 2008-ban összesen nettó 316,3 milliárd forint összegű állampapír került értékesítésre.

21. hét : 2008. május 19 - 25.

A 21. héten a teljes nettó állampapír-piaci kibocsátás 36,6 milliárd forint körül várható. A héten a 3 hónapos diszkontkincstárjegy, valamint az 5 éves államkötvény aukcióira kerül sor. A meghirdetett mennyiség a diszkontkincstárjegyből 40, az államkötvényből 50 milliárd forint. A héten az ÁKK a 2008/E, 2009/E sorozatjelű államkötvényekből visszavásárlási aukciót tart.

Az állampapír-piaci kibocsátás alakulása

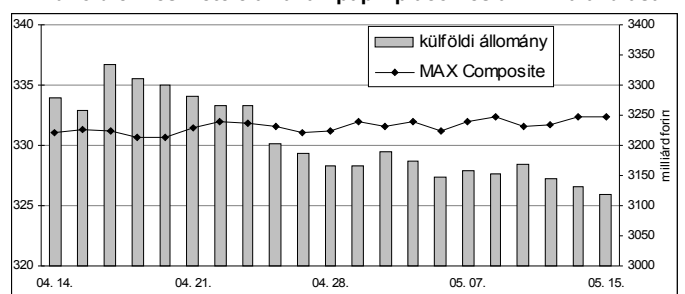
(milliárd forint)

	BRUTTÓ KIBOCSÁTÁS			LEJÁRAT ÉS VISSZAVÁSÁRLÁS			NETTÓ KIBOCSÁTÁS		
	2008/19	2008/20	2008/21	2008/19	2008/20	2008/21	2008/19	2008/20	2008/21
diszkontkincstárjegy	99,9	39,2	100,1	159,8	19,6	59,2	-59,9	19,5	40,9
államkötvény	0,0	85,0	0,0	0,0	44,4	0,0	0,0	40,6	0,0
kamatkozó kincstárjegy	1,4	9,0	2,1	8,0	3,1	6,1	-6,5	5,9	-4,0
kincstári takarékjegy	5,0	3,8	4,3	5,3	4,0	4,5	-0,3	-0,2	-0,3
ÖSSZESEN	106,4	137,0	106,5	173,1	71,2	69,9	-66,7	65,8	36,6

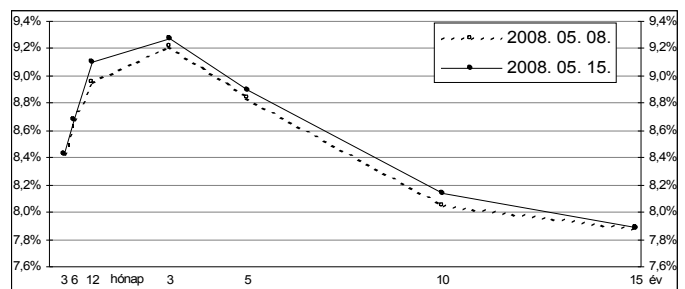
20. hét : 2008. május 12 - 18.

A 20. héten a referenciahozam a 3 és 6 hónapos lejáratokon nem változott, a 15 éves lejáraton 2 bázisponttal, a 3 éves, 5 éves és 10 éves lejáratokon 5-9 bázisponttal, míg a 12 hónapos lejáraton 15 bázisponttal nőtt. A MAX Composite állampapírindex stagnált, a külföldi tulajdonban lévő forint-állampapírállomány 35,9 milliárd forinttal 3117,8 milliárd forintra csökkent a héten. A 3 hónapos DKJ aukcióján a fedezettség 1,7-et ért el, az átlagos hozam 2 bázisponttal 8,47%-ra emelkedett. A 6 hónapos DKJ aukcióján a fedezettség 2,1-et ért el, az átlagos hozam 4 bázisponttal 8,76%-ra emelkedett. A 12 hónapos DKJ aukcióján a fedezettség 2,8-et ért el, az átlagos hozam 5 bázisponttal 9,12%-ra emelkedett.

A külföldiek részvétele az állampapír-piacon és a MAX alakulása



A referenciahozam-görbe lefutása



Állampapír-piaci forgalom

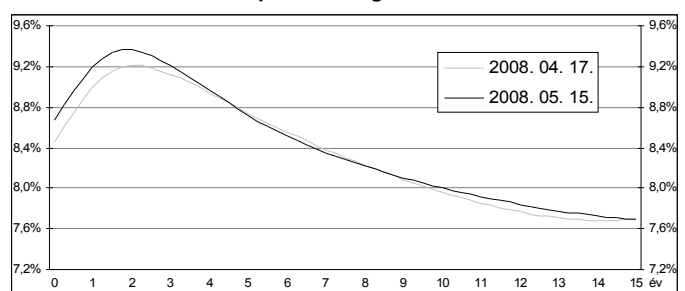
(milliárd forint)

2008. máj. 9 - 15.	TŐZSDEI FORGALOM	TŐZSDÉN KÍVÜLI FORGALOM	FORGALOM ÖSSZESEN
diszkontkincstárjegy	0,0	100,8	100,8
államkötvény	0,5	1648,1	1648,6
ÖSSZESEN	0,5	1748,9	1749,4

Az állampapír-piaci hozamok alakulása

2008. 05. 15.	ELSŐDLEGES FORGALMAZÓK ÁRJEJYZÉSE		OTC ÁTLAG	REFERENCIA-HOZAMOK
	vétel	eladás		
3 hónap	8,55%	8,30%	8,30%	8,43%
6 hónap	8,80%	8,55%	8,75%	8,68%
12 hónap	9,25%	8,95%	9,12%	9,10%
3 év	9,40%	9,15%	9,54%	9,27%
5 év	9,00%	8,75%	8,87%	8,90%
10 év	8,25%	8,00%	8,10%	8,14%
15 év	8,00%	7,80%	7,80%	7,89%

A zérókupon-hozamgörbe lefutása



A legutóbbi állampapír-aukciók fontosabb adatai

(milliárd forint)

	AUKCIÓ DÁTUMA	ÁTLAGOS AUKCIÓS HOZAM	VÁLTOZÁS AZ ELŐZŐ AUKCIÓHOZ KÉPEST	MEGHIRDETETT MENNYISÉG	BENYÚJTOTT AJÁNLATOK	ELFOGADOTT AJÁNLATOK	JÓVÁÍRÁS ÁKK SZÁMLÁRA	KIBOCSÁTÁS ÖSSZESEN
likviditási DKJ	2008. 04. 07.	8,48%	-42 bp	40,0	152,8	40,0	0,0	40,0
3 hónapos DKJ	2008. 05. 13.	8,47%	+2 bp	40,0	68,7	40,0	4,0	44,0
6 hónapos DKJ	2008. 05. 14.	8,76%	+4 bp	25,0	52,9	25,0	5,0	30,0
12 hónapos DKJ	2008. 05. 15.	9,12%	+5 bp	40,0	110,2	40,0	8,0	48,0
3 éves kötvény	2008. 05. 08.	9,22%	-6 bp	70,0	121,2	70,0	0,0	70,0
5 éves kötvény	2008. 04. 10.	8,94%	+87 bp	50,0	181,2	50,0	0,0	50,0
10 éves kötvény	2008. 04. 24.	8,00%	-62 bp	40,0	64,2	40,0	8,0	48,0
15 éves kötvény	2008. 05. 08.	7,93%	+68 bp	15,0	55,3	15,0	3,0	18,0