

Heti jelentés az állampapír-piaci folyamatokról

32. hét : 2005. augusztus 8. - 14.

A 32. héten a teljes nettó állampapír-piaci kibocsátás -132,1 milliárd forint volt. 2005-ben összesen nettó 263,1 milliárd forint összegű állampapír került értékesítésre.

33. hét : 2005. augusztus 15. - 21.

A 33. héten a teljes nettó állampapír-piaci kibocsátás 23,5 milliárd forint körül várható. A héten a 3 hónapos diszkont-kincstárjegy, valamint a 3 és 15 éves államkötvények aukcióira kerül sor. A meghirdetett mennyiség a diszkont-kincstárjegyből 25, a kötvényekből rendre 50 és 15 milliárd forint.

Az állampapír-piaci kibocsátás alakulása

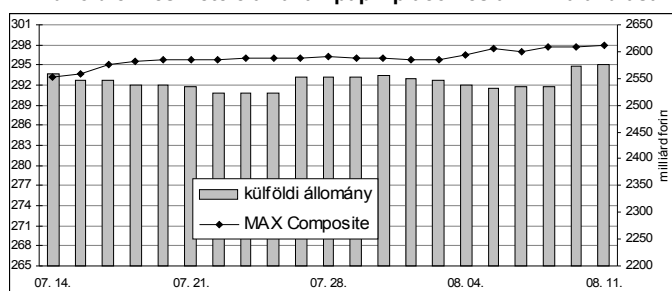
(milliárd forint)

	BRUTTÓ KIBOCSÁTÁS			LEJÁRAT ÉS VISSZAVÁSÁRLÁS			NETTÓ KIBOCSÁTÁS		
	2005/31	2005/32	2005/33	2005/31	2005/32	2005/33	2005/31	2005/32	2005/33
diszkont-kincstárjegy	86,9	24,6	82,2	147,7	39,3	59,1	-60,8	-14,7	23,1
államkötvény	0,0	70,0	0,0	0,0	181,1	0,0	0,0	-111,1	0,0
kamatkozó kincstárjegy	4,6	4,1	0,4	0,0	10,4	0,0	4,6	-6,3	0,4
kincstári takarékjegy	6,0	5,5	5,4	6,3	5,6	5,4	-0,3	0,0	0,0
ÖSSZESEN	97,5	104,3	88,0	154,0	236,4	64,5	-56,5	-132,1	23,5

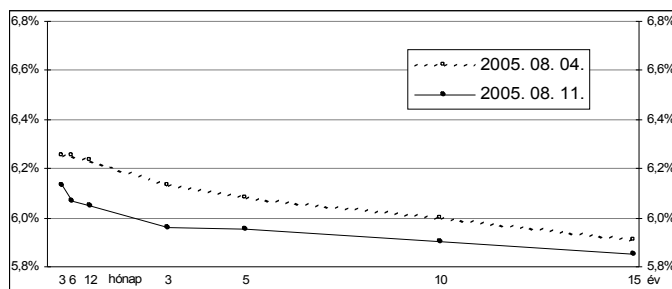
32. hét : 2005. augusztus 8. - 14.

A 32. héten a referencia-hozamgörbe lefele toldott, s inverzitása kis mértékben csökkent. Az éven belüli lejáratokon 12-18 bázisponttal, a 3 és 5 éves lejáratokon 13-17 bázisponttal, a 10 és 15 éves lejáratokon 6-10 bázisponttal mérséklődtek a referenciahozamok. A MAX Composite állampapír-index 1,4 ponttal emelkedett, a külföldi tulajdonban lévő forint-állampapírállomány 39,0 milliárd forinttal 2576,5 milliárd forintra gyarapodott a héten. A 3 hónapos DKJ aukcióján a fedezettség 3,4-et ért el, az átlagos hozam 13 bázisponttal 6,19%-ra csökkent. A 6 hónapos DKJ aukcióján a fedezettség 1,8-et ért el, az átlagos hozam 17 bázisponttal 6,09%-ra csökkent. A 12 hónapos DKJ aukcióján a fedezettség 1,8-et ért el, az átlagos hozam 20 bázisponttal 6,04%-ra csökkent.

A külföldiek részvétele az állampapír-piacon és a MAX alakulása



A referencia-hozamgörbe lefutása



Állampapír-piaci forgalom

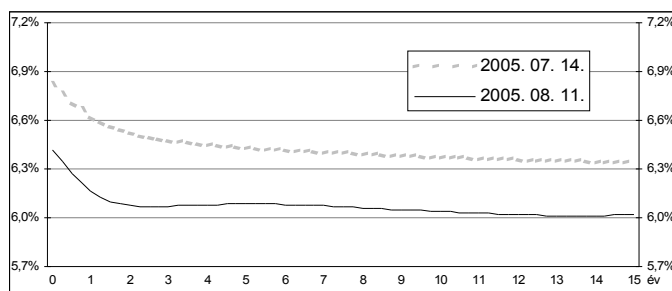
(milliárd forint)

2005/32	TŐZSDEI FORGALOM	TŐZSDÉN KÍVÜLI FORGALOM	FORGALOM ÖSSZESEN
diszkont-kincstárjegy	0,0	116,3	116,3
államkötvény	0,0	479,9	479,9
ÖSSZESEN	0,0	596,2	596,3

Az állampapír-piaci hozamok alakulása

2005. 08. 11.	ELSŐDLEGES FORGALMAZÓK ÁRJEJYZÉSE		OTC ÁTLAG	REFERENCIA-HOZAMOK
	vétel	eladás		
3 hónap	6,30%	5,90%	6,20%	6,13%
6 hónap	6,30%	5,85%	6,17%	6,07%
12 hónap	6,30%	5,90%	6,17%	6,05%
3 év	6,25%	5,80%	6,02%	5,96%
5 év	6,20%	5,80%	6,08%	5,95%
10 év	6,15%	5,70%	5,99%	5,90%
15 év	6,10%	5,65%	6,13%	5,85%

A zéró-kupon hozamgörbe lefutása



A legutóbbi állampapír-aukciók fontosabb adatai

(milliárd forint)

	AUKCIÓ DÁTUMA	ÁTLAGOS AUKCIÓS HOZAM	VÁLTOZÁS AZ ELŐZŐ AUKCIÓHOZ KÉPEST	MEGHIRDETETT MENNYISÉG	BENYÚJTOTT AJÁNLATOK	ELFOGADOTT AJÁNLATOK	JÓVÁÍRÁS ÁKK SZÁMLÁRA	KIBOCSÁTÁS ÖSSZESEN
likviditási DKJ	2005. 07. 04.	6,72%	-38 bp	20,0	48,5	20,0	0,0	20,0
3 hónapos DKJ	2005. 08. 09.	6,19%	-13 bp	25,0	84,7	25,0	2,5	27,5
6 hónapos DKJ	2005. 08. 10.	6,09%	-17 bp	30,0	54,7	30,0	3,0	33,0
12 hónapos DKJ	2005. 08. 11.	6,04%	-20 bp	30,0	54,9	30,0	3,0	33,0
3 éves kötvény	2005. 07. 21.	6,17%	-38 bp	50,0	164,8	60,0	12,0	72,0
5 éves kötvény	2005. 08. 04.	6,10%	-32 bp	35,0	106,3	40,0	0,0	40,0
10 éves kötvény	2005. 08. 04.	5,99%	-32 bp	25,0	71,4	30,0	0,0	30,0
15 éves kötvény	2005. 06. 23.	6,37%	-50 bp	15,0	62,5	20,0	4,0	24,0