

6. heti jelentés a magyar állampapírcsőről

2009. febr. 02 - febr. 08.

6. hét

A 6. héten a nettó állampapírcsőr 1,30 milliárd forint volt. 2009-ban összesen nettó -23,63 milliárd forint összegű állampapír került értékesítésre.

Következő heti események

A 7. héten a nettó állampapírcsőr -57,28 milliárd forint körül várható. A héten a likviditási diszkontkincstárjegy, a 3 hónapos diszkontkincstárjegy, illetve a 3 éves, 5 éves és 10 éves kötvények aukciójára kerül sor. A meghirdetett mennyiség a likviditási DKJ-ből 40, a 3 hónapos DKJ-ből 30, a kötvényekből rendre 10, 5, illetve 5 milliárd forint.

Állampapírcsőr kibocsátás (mrd Ft)

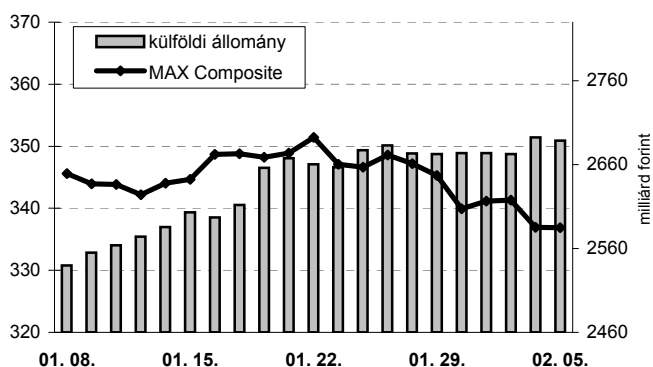
2009 hét sorszáma:	BRUTTÓ KIBOCSÁTÁS			LEJÁRAT			VISSZAVÁSÁRLÁS			NETTÓ KIBOCSÁTÁS			2009. évi KUM. NETTÓ KIBOCS.	
	5	6	7	5	6	7	5	6	7	5	6	7	5	6
Diszkontkincstárjegy	75,95	39,12	65,80	159,59	33,88	29,08	0,00	0,00	0,00	-83,64	5,24	36,72	44,00	49,24
Államkötvény	0,00	0,00	0,00	0,00	0,00	93,43	0,00	0,00	0,05	0,00	0,00	-93,48	-60,95	-60,95
Kamatkozó kincstárjegy*	2,85	2,24	2,63	1,43	5,74	2,59	0,00	0,00	0,00	1,43	-3,50	0,04	-5,79	-9,28
Kincstári takarékjegy	7,20	6,37	7,31	7,89	6,81	7,92	0,00	0,00	0,00	-0,69	-0,44	-0,61	-2,19	-2,64
ÖSSZESEN	86,00	47,73	75,74	168,91	46,43	133,02	0,00	0,00	0,05	-82,90	1,30	-57,33	-24,93	-23,63

*a kamatkozó kincstárjegy esetében az eheti adat is becslés

6. heti események

A referenciahozam a 6 hónapos és a 3 hónapos lejáraton 28-30 bázisponttal, a 15 éves lejáraton 65 bázisponttal, a 10 éves és a 12 hónapos lejáraton 86-93 bázisponttal, a 3 éves és az 5 éves lejáraton 119-122 bázisponttal nőtt. A MAX Composite állampapírindex 8,4 ponttal 336,9 pontra csökkent, a külföldi tulajdonban lévő forint-állampapírállomány 16,0 milliárd forinttal 2688,7 milliárd forintra gyarapodott a héten. A 3 hónapos DKJ aukcióján a fedezettség 0,95-et ért el, az átlagos hozam 26 bázisponttal 9,14%-ra nőtt. A 12 hónapos DKJ aukcióján a fedezettség 2,09-et ért el, az átlagos hozam 144 bázisponttal 10,34%-ra nőtt.

MAX-index és a külföldiek részvétele a magyar állampapírcsőrön



Állampapírcsőr hozamok (%)

2009.02.05	ELSŐDLEGES FORGALMAZÓK ÁRJEGYZÉSE		OTC- ÁTLAG	REF. HOZAM
	VÉTEL	ELADÁS		
3 hónap	9,70	9,30	9,26	9,48
6 hónap	9,50	9,30	9,56	9,43
12 hónap	10,30	9,90	9,26	10,08
3 év	11,30	10,90	10,14	11,14
5 év	11,35	11,00	10,40	11,13
10 év	10,15	9,75	9,03	9,95
15 év	9,60	9,20	9,01	9,39

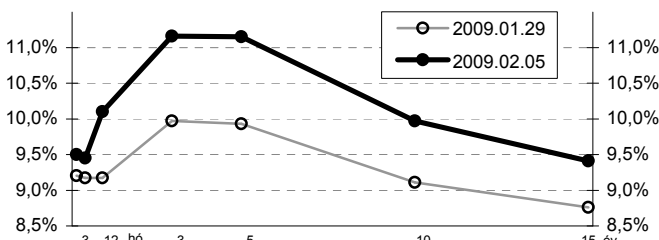
*az OTC-átlag értéknapi adat

Másodpiaci forgalom (mrd HUF)

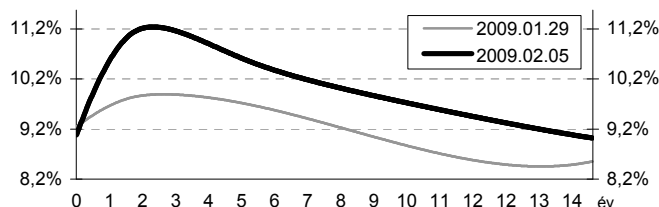
2009. 01. 30 - 2009. 02. 05.	DKJ		Államkötvény		ÁLLAMPAPÍR	
	TŐZSDEI	OTC*	TŐZSDEI	OTC	TŐZSDEI	OTC
2009.01.30	0,00	10,0	0,80	125,7	0,80	135,7
2009.02.02	0,00	2,1	0,30	135,0	0,30	137,1
2009.02.03	0,00	1,0	0,80	309,6	0,80	310,6
2009.02.04	0,00	32,2	0,60	313,6	0,60	345,8
2009.02.05	0,20	3,4	0,70	115,7	0,90	119,1
ÖSSZESEN	0,20	48,7	3,20	999,6	3,40	1 048,3

*az OTC-forgalom értéknapi adat

Referenciahozam-görbe



Zérókuponhozam-görbe



A legutóbbi állampapír aukciók fontosabb adatai (mrd HUF)

2009.02.06	AUKCIÓ DÁTUMA	MAX. HOZAM (%)	ÁTLAGHOZAM (%)	VALTOZÁS ELOZO AUKCIÓHOZ KÉPEST (bp)	MEGHIR. MENNY.	BENYÚJTOTT AJÁNLATOK	ELFOG. AJÁNL.	FEDE- ZETTSÉG	ÁKK SZLÁRA	ÖSSZES KIBOCS.
likviditási DKJ	2009.01.12	9,30	9,30	-20	40	90,5	40	2,26	0,0	40,0
3 hónapos DKJ	2009.02.03	9,50	9,14	26	40	37,9	30	0,95	9,0	39,0
12 hónapos DKJ	2009.02.05	10,50	10,34	144	40	83,7	40	2,09	12,0	52,0
3 éves államkötvény	2008.10.22	n.a.	n.a.	n.a.	40	16,9	0	0,42	0,0	0,0
5 éves államkötvény	2008.09.25	9,06	9,04	81	50	110,0	50	2,20	0,0	50,0
10 éves államkötvény	2008.10.09	9,20	9,07	114	40	51,6	30	1,29	0,0	30,0
15 éves államkötvény	2008.07.31	7,59	7,59	-34	15	55,9	20	3,73	1,5	21,5

A jelentéssel kapcsolatos észrevétele esetén, illetve ha elemzési célra idősoros adatokat szeretne kapni, kérem írjon a deli@akk.hu emailcímrre, vagy keresse Deli Lajost a +36-1-488-9404-es telefonszámon.