

# Heti jelentés az állampapír-piaci folyamatokról

## 2. hét : 2008. január 7. - 13.

A 2. héten a teljes nettó állampapír-piaci kibocsátás 95,9 milliárd forint volt. 2007-ben összesen nettó 205,4 milliárd forint összegű állampapír került értékesítésre.

## 3. hét : 2008. január 14. - 20.

A 3. héten a teljes nettó állampapír-piaci kibocsátás -44,9 milliárd forint körül várható. A héten a likviditási diszkont-kincstárjegy, a 3 hónapos diszkont-kincstárjegy, valamint az 5 éves államkötvényt aukcióra kerül sor. A meghirdetett mennyiség a likviditási diszkont-kincstárjegyből 30, a diszkont-kincstárjegyből 35, a kötvényből 75 milliárd forint. A héten az ÁKK a 2008/E sorozatjelű államkötvényekből visszavásárlási aukciót tart.

### Az állampapír-piaci kibocsátás alakulása

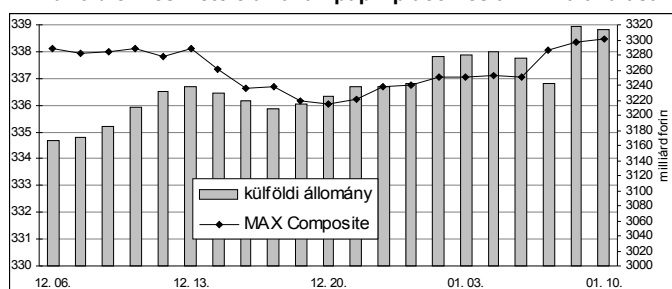
(milliárd forint)

	BRUTTÓ KIBOCSÁTÁS			LEJÁRAT ÉS VISSZAVÁSÁRLÁS			NETTÓ KIBOCSÁTÁS		
	2008/1	2008/2	2008/3	2008/1	2008/2	2008/3	2008/1	2008/2	2008/3
diszkont-kincstárjegy	130,6	34,4	120,8	24,5	29,4	159,4	106,0	4,9	-38,6
államkötvény	0,0	100,0	0,0	0,0	0,0	0,0	0,0	100,0	0,0
kamatkozó kincstárjegy	3,8	1,1	0,0	0,0	9,8	5,9	3,8	-8,7	-5,9
kincstári takarékjegy	6,4	7,3	7,4	6,7	7,6	7,8	-0,3	-0,3	-0,3
<b>ÖSSZESEN</b>	<b>140,7</b>	<b>142,8</b>	<b>128,2</b>	<b>31,2</b>	<b>46,9</b>	<b>173,1</b>	<b>109,5</b>	<b>95,9</b>	<b>-44,9</b>

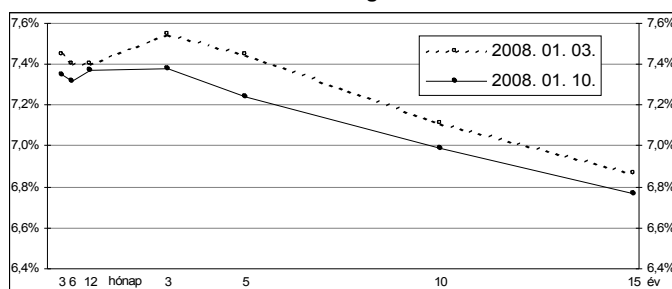
## 2. hét : 2008. január 7. - 13.

A 2. héten a referenciahozamok a héten csökkentek: a 12 hónapos lejáraton 3 bázisponttal, a 3 és 6 hónapos, továbbá a 10 és 15 éves lejáratokon 8-12 bázisponttal, a 3 és 5 éves lejáratokon 17-21 bázisponttal csökkentek a hozamok. A MAX Composite állampapír-index 1,4 ponttal emelkedett, a külföldi tulajdonban lévő forint-állampapírállomány 34,8 milliárd forinttal 3314,3 milliárd forintra gyarapodott a héten. A 3 hónapos DKJ aukcióján a fedezettség 3,9-et ért el, az átlagos hozam 6 bázisponttal 7,39%-ra csökkent. A 6 hónapos DKJ aukcióján a fedezettség 5,4-et ért el, az átlagos hozam 12 bázisponttal 7,32%-ra csökkent. A 12 hónapos DKJ aukcióján a fedezettség 2,9-et ért el, az átlagos hozam 14 bázisponttal 7,32%-ra csökkent.

### A külföldiek részvétele az állampapír-piacon és a MAX alakulása



### A referencia-hozamgörbe lefutása



### Állampapír-piaci forgalom

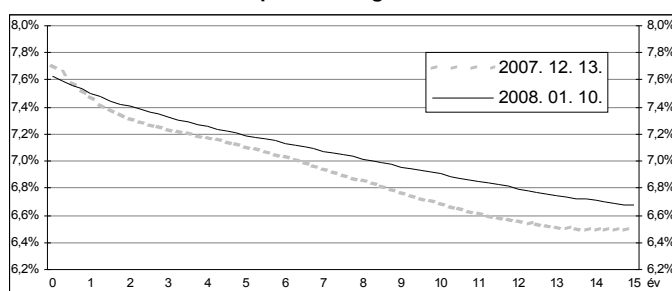
(milliárd forint)

2008. jan. 4. - 10.	TŐZSDEI FORGALOM	TŐZSDÉN KÍVÜLI FORGALOM	FORGALOM ÖSSZESEN
diszkont-kincstárjegy	0,0	126,8	126,8
államkötvény	1,0	2351,3	2352,3
<b>ÖSSZESEN</b>	<b>1,0</b>	<b>2478,1</b>	<b>2479,1</b>

### Az állampapír-piaci hozamok alakulása

2008. 01. 10.	ELSŐDLEGES FORGALMAZÓK ÁRJEJYZÉSE		OTC ÁTLAG	REFERENCIA-HOZAMOK
	vétel	eladás		
3 hónap	7,50%	7,20%	7,37%	7,35%
6 hónap	7,45%	7,20%	7,41%	7,32%
12 hónap	7,45%	7,30%	7,44%	7,37%
3 év	7,50%	7,25%	7,46%	7,38%
5 év	7,30%	7,15%	7,37%	7,24%
10 év	7,10%	6,85%	7,04%	6,99%
15 év	6,90%	6,65%	6,82%	6,77%

### A zéró-kupon hozamgörbe lefutása



### A legutóbbi állampapír-aukciók fontosabb adatai

(milliárd forint)

	AUKCIÓ DÁTUMA	ÁTLAGOS AUKCIÓS HOZAM	VÁLTOZÁS AZ ELŐZŐ AUKCIÓHOZ KÉPEST	MEGHIRDETETT MENNYISÉG	BENYÚJTOTT AJÁNLATOK	ELFOGADOTT AJÁNLATOK	JÓVÁÍRÁS ÁKK SZÁMLÁRA	KIBOCSÁTÁS ÖSSZESEN
likviditási DKJ	2007. 12. 28.	7,49%	+3 bp	40,0	46,6	40,0	0,0	40,0
3 hónapos DKJ	2008. 01. 08.	7,39%	-6 bp	35,0	137,5	35,0	3,5	38,5
6 hónapos DKJ	2008. 01. 09.	7,32%	-12 bp	20,0	108,2	20,0	6,0	26,0
12 hónapos DKJ	2008. 01. 10.	7,32%	-14 bp	40,0	114,7	40,0	8,0	48,0
3 éves kötvény	2008. 01. 03.	7,56%	+21 bp	100,0	176,8	100,0	30,0	130,0
5 éves kötvény	2007. 12. 20.	7,43%	+38 bp	45,0	67,1	40,0	0,0	40,0
10 éves kötvény	2007. 12. 20.	7,16%	+24 bp	40,0	81,5	40,0	0,0	40,0
15 éves kötvény	2007. 12. 06.	6,65%	+13 bp	20,0	78,1	25,0	5,0	30,0