

## 8. heti jelentés a magyar állampapírpiacon

2020. febr. 17 - 2020. febr. 23.

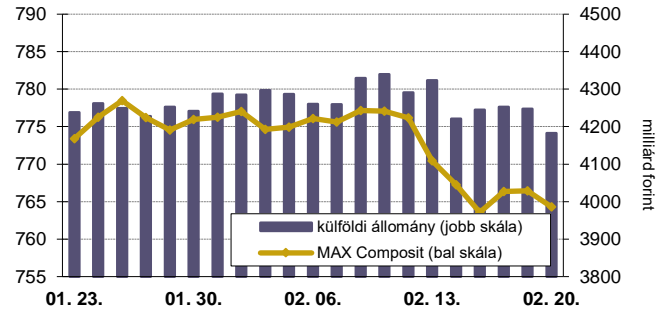
### 8. heti események

- A 8. héten a nettó állampapírpiacon kibocsátás 28,8 milliárd forint volt. 2020-ban összesen nettó 447,7 milliárd forint összegű állampapír került értékesítésre.
- A 3 hónapos DKJ aukción a fedezettség 2,64-ot ért el, az átlagos hozam 31 bázisponttal 0,38%-ra nőtt. A 12 hónapos DKJ aukción a fedezettség 2,66-ot ért el, az átlagos hozam 32 bázisponttal 0,51%-ra nőtt. A 7 éves változó kamatozású kötvény aukción 10 milliárd forint értékű kibocsátás történt. A fedezettség 4,41-t ért el 97,1%-os átlagos eladási ár mellett. A héten csereaukción keretében 10 milliárd forint értékben 2022/A államkötvényt 2026/D sorozatú államkötvényre, valamint 20 milliárd forint értékben 2022/A államkötvényt 2031/A sorozatú államkötvényre cserélt az ÁKK.
- A referenciahozam a 15 éves és a 6 hónapos lejáraton 7-9 bázisponttal, a 10 éves, a 12 hónapos, az 5 éves, a 3 éves és a 3 hónapos lejáraton 16-22 bázisponttal nőtt.
- A MAX Composite állampapírindex 6,2 ponttal 764,3 pontra csökkent, a külföldi tulajdonban lévő forint-állampapírállomány 141,0 milliárd forinttal 4182,3 milliárd forintra mérséklődött a héten.

### Következő heti események

- A 9. héten a nettó állampapír-piaci kibocsátás -102,81 milliárd forint körül várható.
- A héten a 3 hónapos diszkontkincstárjegy, valamint 3, 5 illetve a 10 éves államkötvény aukción kerül sor. A meghirdetett mennyiség a 3 hónapos DKJ-ból 30 milliárd forint.
- A héten az ÁKK a 2021/B, 2021/C sorozatjelű állampapírokból visszavásárlási aukciót tart.

### MAX-index és a külföldiek részvétele a magyar állampapírpiacon



### Állampapír-piaci kibocsátás (mrd Ft)

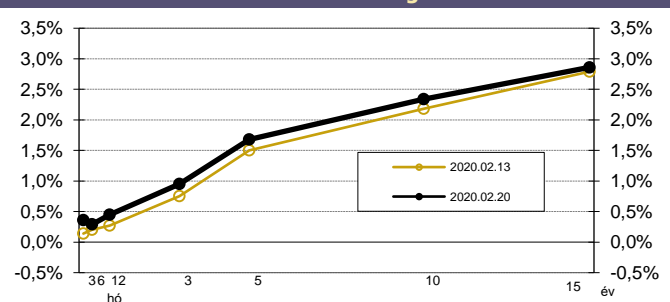
2020	BRUTTÓ KIBOCSÁTÁS			LEJÁRAT			VISSZAVÁSÁRLÁS			NETTÓ KIBOCSÁTÁS			Évi KUM. NETTÓ KIBOCS.	
	6	7	8	6	7	8	6	7	8	6	7	8	6	7
<i>hét sorszáma:</i>	6	7	8	6	7	8	6	7	8	6	7	8	6	7
<b>Diszkontkincstárjegy</b>	52,95	22,00	44,89	15,00	15,01	149,54	0,00	0,00	0,00	37,95	6,99	-104,65	181,41	188,40
<b>Allamkötvény</b>	73,50	70,20	40,00	0,00	0,00	0,00	36,39	0,00	27,58	37,11	70,20	12,42	445,22	515,42
<b>Egyéves Magyar AP</b>	19,68	23,62	26,82	62,76	51,90	37,39	0,00	20,13	0,00	-43,08	-48,40	-10,58	-207,77	-256,17
<b>Féléves Magyar AP</b>														
<b>ÖSSZESEN</b>	146,13	<b>115,82</b>	111,71	77,76	<b>66,91</b>	186,94	36,39	<b>20,13</b>	27,58	31,99	<b>28,78</b>	-102,81	418,87	<b>447,65</b>

### Állampapír-piaci hozamok (%)

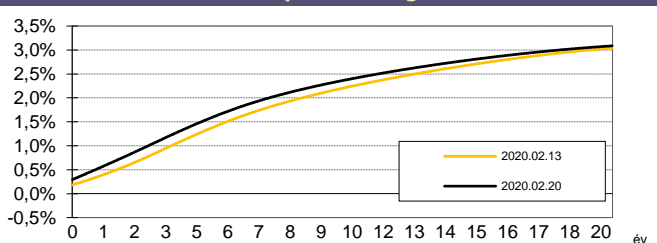
2020.02.20	ELSŐDLEGES FORGALMAZÓK ÁRJEGYZÉSE		OTC-ÁTLAG*	REF. HOZAM
	VÉTEL	ELADÁS		
<b>3 hónap</b>	0,40	0,30	0,39	0,36
<b>6 hónap</b>	0,36	0,22	0,33	0,29
<b>12 hónap</b>	0,51	0,38	0,50	0,45
<b>3 év</b>	1,01	0,88	0,89	0,95
<b>5 év</b>	1,73	1,63	1,60	1,68
<b>10 év</b>	2,40	2,27	2,24	2,34
<b>15 év</b>	2,91	2,80	2,68	2,86

\*az OTC-átlag értéknapi adat

### Referenciahozam-görbe



### Zérókuponhozam-görbe



### Másodpiaci forgalom (mrd Ft)

2020.02.13 - 2020.02.20.	DKJ		Államkötvény		ÁLLAMPAPÍR	
	MTS	OTC*	MTS	OTC*	MTS	OTC*
<b>2020.02.07</b>	0,50	71,5	11,06	497,5	11,56	569,0
<b>2020.02.10</b>	2,49	32,6	14,47	637,8	16,97	670,3
<b>2020.02.11</b>	1,00	21,6	5,28	634,3	6,28	655,9
<b>2020.02.12</b>	0,90	49,6	10,81	847,9	11,71	897,5
<b>2020.02.13</b>	0,00	22,7	8,46	985,1	8,46	1 007,8
<b>ÖSSZESEN</b>	4,89	197,9	50,09	3 602,5	54,98	3 800,4

\*az OTC-forgalom értéknapi adat

### A legutóbbi állampapíraukciók fontosabb adatai (mrd Ft)

Fix kamatozású államkötvények	AUKCIÓ DÁTUMA	MAX. HOZAM (%)	ÁTLAGHOZAM (%)	VÁLTOZÁS ELŐZŐ AUKCIÓHOZ KÉPEST (bp)	MEGHIR. MENNY.	BENYÚJTOTT AJÁNLATOK	ELFOG. AJÁNL.	FEDEZETTSÉG	NEM KOMP. ÉRTÉK.	ÖSSZES PIACI KIBOCS.
<b>likviditási DKJ</b>	2018.11.19	-0,08	-0,08	-15	40	133,6	50,0	3,34	0,0	50,0
<b>3 hónapos DKJ</b>	2020.02.18	0,41	0,38	31	30	79,1	30,0	2,64	0,0	30,0
<b>12 hónapos DKJ</b>	2020.02.20	0,55	0,51	32	15	39,9	15,0	2,66	0,0	15,0
<b>3 éves államkötvény</b>	2020.01.30	0,51	0,50	22	15	60,2	20,0	4,02	7,8	27,8
<b>5 éves államkötvény</b>	2020.02.13	1,47	1,46	13	20	20,3	10,0	1,01	0,0	10,0
<b>10 éves államkötvény</b>	2020.02.13	2,14	2,13	5	20	81,3	30,0	4,06	1,4	31,4
<b>15 éves államkötvény</b>	2020.02.13	2,78	2,77	8	20	58,3	23,5	2,92	5,3	28,8
<b>20 éves államkötvény</b>	2020.01.16	3,04	2,89	-	15	31,8	17,0	2,12	4,8	21,8
Változó kamatozású államkötvények	AUKCIÓ DÁTUMA	MIN. ÁR (%)	ÁTLAGÁR (%)	ÁR-VÁLTOZÁS AZ ELŐZŐ AUKCIÓHOZ KÉPEST (%)	MEGHIR. MENNY.	BENYÚJTOTT AJÁNLATOK	ELFOG. AJÁNL.	FEDEZETTSÉG	NEM KOMP. ÉRTÉK.	ÖSSZES PIACI KIBOCS.
<b>Változó kötvény</b>	2020.02.20	97,00	97,14	-0,1	15	66,2	10,0	4,41	0,0	10,0

A jelentéssel kapcsolatos észrevétel esetén, kérem írjon a farkas.richard@akk.hu emailcímrre, vagy keresse Farkas Richárdot a +36-1-488-9447-es telefonszámon.