

# Heti jelentés az állampapír-piaci folyamatokról

15. hét : 2008. április 7 - 13.

A 15. héten a teljes nettó állampapír-piaci kibocsátás -5,4 milliárd forint volt. 2008-ban összesen nettó 393,2 milliárd forint összegű állampapír került értékesítésre.

16. hét : 2008. április 14 - 20.

A 16. héten a teljes nettó állampapír-piaci kibocsátás 58,0 milliárd forint körül várható. A héten a 3, 6, 12 hónapos diszkontkincstárjegyek aukcióira kerül sor. A meghirdetett mennyiség a diszkontkincstárjegyekből rendre 40, 25 és 40 milliárd forint.

## Az állampapír-piaci kibocsátás alakulása

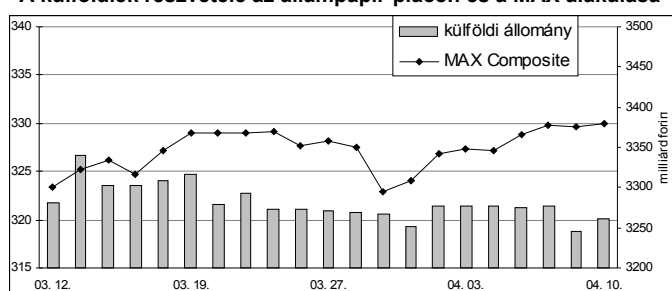
(milliárd forint)

	BRUTTÓ KIBOCSÁTÁS			LEJÁRAT ÉS VISSZAVÁSÁRLÁS			NETTÓ KIBOCSÁTÁS		
	2008/14	2008/15	2008/16	2008/14	2008/15	2008/16	2008/14	2008/15	2008/16
diszkontkincstárjegy	39,2	139,4	39,2	34,4	140,6	34,4	4,8	-1,2	4,8
államkötvény	70,0	0,0	50,0	0,8	0,0	0,0	69,2	0,0	50,0
kamatkozó kincstárjegy	5,0	2,8	6,5	4,6	6,7	3,2	0,3	-3,9	3,4
kincstári takarékjegy	5,3	4,5	5,3	5,7	4,8	5,5	-0,4	-0,3	-0,2
<b>ÖSSZESEN</b>	<b>119,5</b>	<b>146,7</b>	<b>101,0</b>	<b>45,5</b>	<b>152,1</b>	<b>43,1</b>	<b>73,9</b>	<b>-5,4</b>	<b>58,0</b>

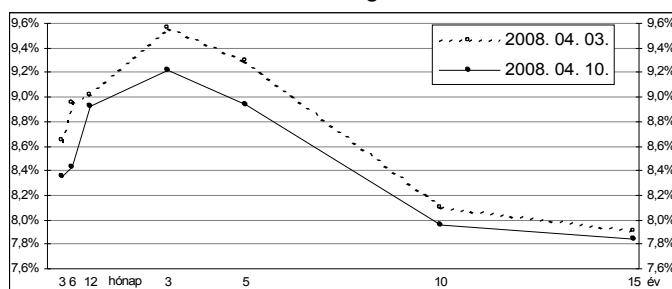
15. hét : 2008. április 7 - 13.

A 15. héten az 1, 10 és 15 éves lejáratokon 7-14 bázisponttal, a 3 hónapos továbbá a 3 és 5 éves lejáratokon 30-35 bázisponttal, a 6 hónapos lejáraton 52 bázisponttal csökkentek a hozamok. A MAX Composite állampapír-index 2,6 ponttal emelkedett, a külföldi tulajdonban lévő forint-állampapír-állomány 14,8 milliárd forinttal 3261,8 milliárd forintra csökkent a héten. A likviditási DKJ aukcióján a fedezettség 3,8-et ért el, az átlagos hozam 42 bázisponttal 8,48%-ra csökkent. A 3 hónapos DKJ aukcióján a fedezettség 3,4-et ért el, az átlagos hozam 31 bázisponttal 8,52%-ra csökkent. Az 5 éves kötvény aukcióján a fedezettség 3,6-et ért el, az átlagos hozam 87 bázisponttal 8,94%-ra emelkedett.

## A külföldiek részvétele az állampapír-piacon és a MAX alakulása



## A referenciahozam-görbe lefutása



## Állampapír-piaci forgalom

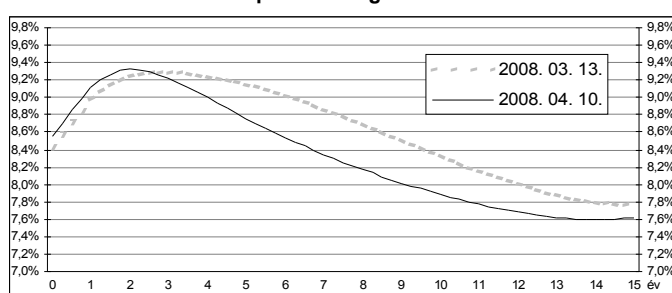
(milliárd forint)

2008. ápr. 4 - 10.	TŐZSDEI FORGALOM	TŐZSDÉN KÍVÜLI FORGALOM	FORGALOM ÖSSZESEN
diszkont-kincstárjegy	0,0	195,5	195,5
államkötvény	29,4	1314,4	1343,8
<b>ÖSSZESEN</b>	<b>29,4</b>	<b>1509,9</b>	<b>1539,3</b>

## Az állampapír-piaci hozamok alakulása

2008. 04. 10.	ELSŐDLEGES FORGALMAZÓK ÁRJEJYZÉSE		OTC ÁTLAG	REFERENCIA-HOZAMOK
	vétel	eladás		
3 hónap	8,55%	8,25%	8,39%	8,35%
6 hónap	8,65%	8,20%	8,46%	8,43%
12 hónap	9,10%	8,75%	8,89%	8,92%
3 év	9,40%	9,10%	9,42%	9,22%
5 év	9,05%	8,75%	9,04%	8,94%
10 év	8,10%	7,80%	8,00%	7,96%
15 év	8,00%	7,70%	7,78%	7,84%

## A zérókupon-hozamgörbe lefutása



## A legutóbbi állampapír-aukciók fontosabb adatai

(milliárd forint)

	AUKCIÓ DÁTUMA	ÁTLAGOS AUKCIÓS HOZAM	VÁLTOZÁS AZ ELŐZŐ AUKCIÓHOZ KÉPEST	MEGHIRDETETT MENNYISÉG	BENYÚJTOTT AJÁNLATOK	ELFOGADOTT AJÁNLATOK	JÓVÁÍRÁS ÁKK SZÁMLÁRA	KIBOCSÁTÁS ÖSSZESEN
likviditási DKJ	2008. 04. 07.	8,48%	-42 bp	40,0	152,8	40,0	0,0	40,0
3 hónapos DKJ	2008. 04. 08.	8,52%	-31 bp	40,0	136,9	40,0	4,0	44,0
6 hónapos DKJ	2008. 04. 02.	8,81%	+34 bp	25,0	53,6	25,0	5,0	30,0
12 hónapos DKJ	2008. 04. 03.	9,13%	+38 bp	40,0	57,2	40,0	12,0	52,0
3 éves kötvény	2008. 03. 27.	9,28%	+128 bp	70,0	169,5	70,0	0,0	70,0
5 éves kötvény	2008. 04. 10.	8,94%	+87 bp	50,0	181,2	50,0	0,0	50,0
10 éves kötvény	2008. 03. 13.	8,62%	+150 bp	40,0	140,2	40,0	8,0	48,0
15 éves kötvény	2008. 02. 14.	7,25%	+60 bp	20,0	27,7	15,0	3,0	18,0