

20. heti jelentés a magyar állampapírcsőről

2009. máj. 11 - máj. 17.

20. hét

A 20. héten a nettó állampapírpiaci kibocsátás 5,56 milliárd forint volt. 2009-ban összesen nettó -675,49 milliárd forint összegű állampapír került értékesítésre.

Következő heti események

A 21. héten a nettó állampapír-piaci kibocsátás 19,29 milliárd forint körül várható. A héten a 3 hónapos diszkontkincstárjegy aukciójára kerül sor. A meghirdetett mennyiség a 3 hónapos DKJ-ből 40 milliárd forint. A héten az ÁKK a 2010/D, 2011/C, 2012/B sorozatjelű állampapírokból visszavásárlási aukciót tart.

Állampapír-piaci kibocsátás (mrd Ft)

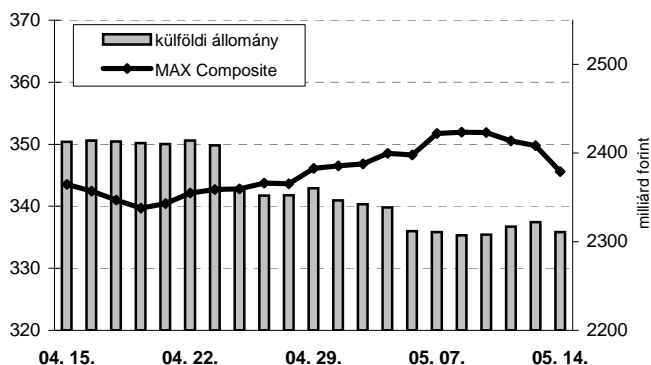
2009 hét sorszáma:	BRUTTÓ KIBOCSÁTÁS			LEJÁRAT			VISSZAVÁSÁRLÁS			NETTÓ KIBOCSÁTÁS			2009. évi KUM. NETTÓ KIBOCS.	
	19	20	21	19	20	21	19	20	21	19	20	21	19	20
Diszkontkincstárjegy	84,61	39,06	75,59	39,12	29,32	29,28	0,00	0,00	0,00	45,49	9,74	46,31	135,12	144,85
Államkötvény	0,00	20,52	0,00	0,00	0,00	0,00	34,09	17,02	25,33	-34,09	3,50	-25,33	-794,18	-790,68
Kamatozó kincstárjegy*	3,85	1,48	3,27	1,39	8,74	4,49	0,00	0,00	0,00	2,45	-7,26	-1,22	-9,81	-17,07
Kincstári takarékjegy	3,60	2,91	3,49	3,97	3,33	3,97	0,00	0,00	0,00	-0,36	-0,42	-0,48	-12,16	-12,59
ÖSSZESEN	92,06	63,97	82,35	44,48	41,39	37,73	34,09	17,02	25,33	13,49	5,56	19,29	-681,04	-675,49

*a kamatozó kincstárjegy esetében az eheti adat is becslés

20. heti események

A referenciahozam a 3 hónapos lejáraton 3 bázisponttal csökkent, a 6 hónapos lejáraton nem változott, a 12 hónapos lejáraton 26 bázisponttal, a 15 éves lejáraton 53 bázisponttal, a 3 éves, az 5 éves és a 10 éves lejáraton 71-76 bázisponttal nőtt. A MAX Composite állampapírindex 6,1 ponttal 345,6 pontra csökkent, a külföldi tulajdonban lévő forint-állampapírállomány 0,1 milliárd forinttal 2310,7 milliárd forintra mérséklődött a héten. A 3 hónapos DKJ aukcióján a fedezettség 1,94-et ért el, az átlagos hozam 3 bázisponttal 9,49%-ra csökkent. A 12 hónapos DKJ aukcióján a fedezettség 1,73-et ért el, az átlagos hozam 14 bázisponttal 9,79%-ra nőtt. Az ÁKK a héten visszavásárlási aukciót tartott a 2010/C, 2011/B, 2012/C sorozatjelű állampapírokból. Az elfogadott mennyiség rendre 6,76; 7,70; 10,86 milliárd forint volt.

MAX-index és a külföldiek részvétele a magyar állampapírpiacra



Állampapír-piaci hozamok (%)

2009.05.14	ELSŐDLEGES FORGALMAZÓK ÁRJEGYZÉSE		OTC- ÁTLAG	REF. HOZAM
	VÉTEL	ELADÁS		
3 hónap	9,50	9,00	9,45	9,25
6 hónap	9,55	9,10	n.a.	9,32
12 hónap	9,70	9,30	n.a.	9,48
3 év	10,85	10,50	10,41	10,70
5 év	10,85	10,50	10,37	10,71
10 év	10,60	10,35	9,69	10,48
15 év	10,30	10,00	9,64	10,12

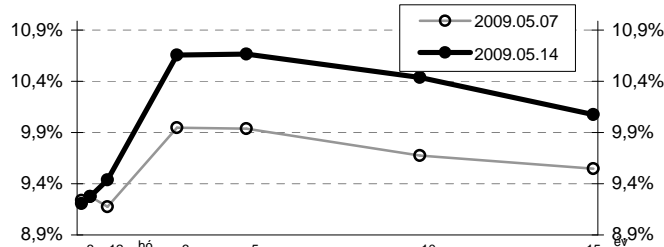
*az OTC-átlag értéknapi adat

Másodpiaci forgalom (mrd HUF)

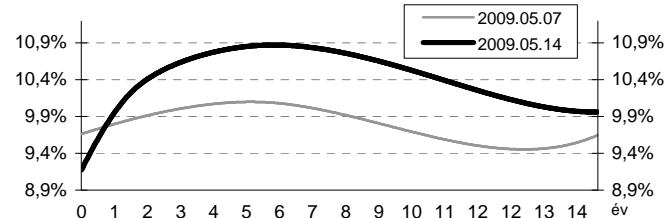
2009. 05. 08 - 2009. 05. 14.	DKJ		Államkötvény		ÁLLAMPAPÍR	
	TŐZSDEI	OTC*	TŐZSDEI	OTC	TŐZSDEI	OTC
2009.05.08	0,00	25,5	0,01	127,0	0,01	152,6
2009.05.11	0,00	33,0	0,70	327,2	0,70	360,2
2009.05.12	0,00	47,6	0,00	248,2	0,00	295,8
2009.05.13	0,00	118,7	0,00	285,8	0,00	404,6
2009.05.14	6,70	35,4	0,06	296,0	6,76	331,5
ÖSSZESEN	6,70	260,3	0,76	1 284,2	7,46	1 544,5

*az OTC-forgalom értéknapi adat

Referenciahozam-görbe



Zérókuponhozam-görbe



A legutóbbi állampapíraukciók fontosabb adatai (mrd HUF)

2009.05.15	AUKCIÓ DÁTUMA	MAX. HOZAM (%)	ÁTLAGHOZAM (%)	VALTOZÁS ELOZO AUKCIÓHOZ KÉPEST (bp)	MEGHIR. MENNY.	BENYÚJTOTT AJÁNLATOK	ELFOG. AJÁNL.	FEDE- ZETTSÉG	NEM KOMP. ÉRTÉK.	ÖSSZES PIACI KIBOCS.
likviditási DKJ	2009.04.27	9,65	9,61	-11	40	110,8	40,0	2,77	0,0	40,0
3 hónapos DKJ	2009.05.12	9,54	9,49	-3	40	77,7	40,0	1,94	0,0	40,0
12 hónapos DKJ	2009.05.14	9,90	9,79	14	40	69,2	40,0	1,73	0,0	40,0
3 éves államkötvény	2009.05.07	10,12	10,05	-72	5	16,4	5,0	3,28	1,1	6,1
5 éves államkötvény	2009.05.07	10,09	10,05	-66	5	20,6	5,0	4,12	1,1	6,1
10 éves államkötvény	2009.05.07	9,72	9,72	-73	5	30,7	6,5	6,13	1,8	8,3
15 éves államkötvény	2008.07.31	7,59	7,59	-34	15	55,9	20,0	3,73	0,0	20,0

A jelentéssel kapcsolatos észrevétele esetén, illetve ha elemzési célra idősoros adatokat szeretne kapni, kérem írjon a deli@akk.hu emailcímrre, vagy keresse Deli Lajost a +36-1-488-9404-es telefonszámon.