

11. heti jelentés a magyar állampapírcsőról

2009. márc. 09 - márc. 15.

11. hét

A 11. héten a nettó állampapírpiaci kibocsátás 42,08 milliárd forint volt. 2009-ban összesen nettó -62,12 milliárd forint összegű állampapír került értékesítésre.

Következő heti események

A 12. héten a nettó állampapír-piaci kibocsátás -16,17 milliárd forint körül várható. A héten a 3 hónapos diszkontkincstárjegy és a 12 hónapos diszkontkincstárjegy aukciójára kerül sor. A meghirdetett mennyiség a 3 hónapos DKJ-ből 40, a 12 hónapos DKJ-ből 40 milliárd forint. A héten az ÁKK a 2009/F, 2010/C, 2011/C sorozatjelű állampapírokból visszavásárlási aukciót tart.

Állampapír-piaci kibocsátás (mrd Ft)

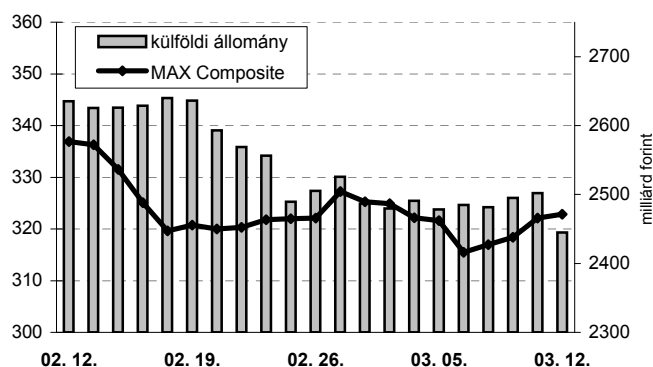
2009 hét sorszáma:	BRUTTÓ KIBOCSÁTÁS			LEJÁRAT			VISSZAVÁSÁRLÁS			NETTÓ KIBOCSÁTÁS			2009. évi KUM. NETTÓ KIBOCS.	
	10	11	12	10	11	12	10	11	12	10	11	12	10	11
Diszkontkincstárjegy	29,20	74,47	38,94	38,91	34,10	39,07	0,00	0,00	0,00	-9,71	40,37	-0,13	63,21	103,59
Államkötvény	0,00	0,00	0,00	0,00	0,00	0,00	11,22	0,00	10,58	-11,22	0,00	-10,58	-145,62	-145,62
Kamatkozó kincstárjegy*	1,39	6,69	3,80	7,63	2,55	8,06	0,00	0,00	0,00	-6,24	4,14	-4,26	-16,38	-12,24
Kincstári takarékjegy	7,09	4,69	5,53	7,84	7,12	6,72	0,00	0,00	0,00	-0,75	-2,44	-1,20	-5,41	-7,85
ÖSSZESEN	37,68	85,84	48,27	54,37	43,77	53,86	11,22	0,00	10,58	-27,92	42,08	-16,17	-104,20	-62,12

*a kamatkozó kincstárjegy esetében az eheti adat is becslés

11. heti események

A referenciahozam a 6 hónapos és a 3 éves lejáraton 20-25 bázisponttal csökkent, a 10 éves, a 15 éves, a 3 hónapos, az 5 éves és a 12 hónapos lejáraton 2-13 bázisponttal nőtt. A MAX Composite állampapírindex 1,2 ponttal 322,8 pontra nőtt, a külföldi tulajdonban lévő forint-állampapírállomány 33,6 milliárd forinttal 2444,9 milliárd forintra mérséklődött a héten. A 3 hónapos DKJ aukcióján a fedezettség 2,76-et ért el, az átlagos hozam 1 bázisponttal 10,78%-ra csökkent. Az ÁKK a héten visszavásárlási aukciót tartott a 2009/D, 2009/F, 2010/C sorozatjelű állampapírokból. Az elfogadott mennyiség rendre 5,66; 4,06; 0,87 milliárd forint volt.

MAX-index és a külföldiek részvétele a magyar állampapírpiacn



Állampapír-piaci hozamok (%)

2009.03.12	ELSŐDLEGES FORGALMAZÓK ÁRJEGYZÉSE		OTC- ÁTLAG	REF. HOZAM
	VÉTEL	ELADÁS		
3 hónap	10,70	10,50	10,50	10,58
6 hónap	10,85	10,40	10,80	10,63
12 hónap	11,70	11,20	12,04	11,75
3 év	13,60	13,30	13,84	13,46
5 év	12,90	12,60	12,79	12,78
10 év	11,80	11,60	11,83	11,68
15 év	10,90	10,50	10,79	10,72

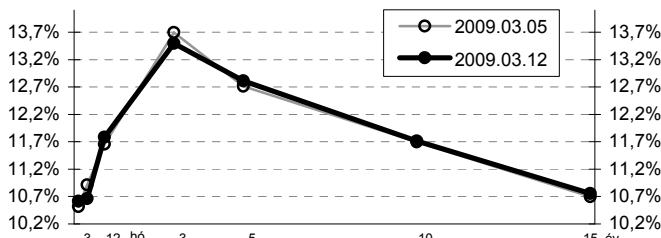
*az OTC-átlag értéknapos adat

Másodpiaci forgalom (mrd HUF)

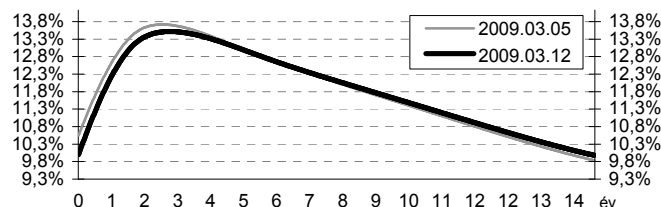
2009. 03. 06 - 2009. 03. 12.	DKJ		Államkötvény		ÁLLAMPAPÍR	
	TŐZSDEI	OTC*	TŐZSDEI	OTC	TŐZSDEI	OTC
2009.03.06	0,00	3,9	0,07	230,7	0,07	234,6
2009.03.09	0,00	6,5	0,04	507,1	0,04	513,6
2009.03.10	0,00	2,9	0,12	192,2	0,12	195,1
2009.03.11	0,02	77,7	0,04	352,3	0,06	430,0
2009.03.12	0,00	9,0	0,00	415,2	0,00	424,2
ÖSSZESEN	0,02	100,1	0,27	1 697,5	0,29	1 797,5

*az OTC-forgalom értéknapos adat

Referenciahozam-görbe



Zérókuponhozam-görbe



A legutóbbi állampapíraukciók fontosabb adatai (mrd HUF)

2009.03.13	AUKCIÓ DÁTUMA	MAX. HOZAM (%)	ÁTLAGHOZAM (%)	VALTOZAS ELOZO AUKCIÓHOZ KÉPST (bp)	MEGHIR. MENNY.	BENYÚJTOTT AJÁNLATOK	ELFOG. AJÁNL.	FEDE- ZETTSÉG	ÁKK SZLÁRA	ÖSSZES KIBOCS.
likviditási DKJ	2009.02.09	9,85	9,72	42	40	102,0	40	2,55	0,0	40,0
3 hónapos DKJ	2009.03.10	10,90	10,78	-1	40	110,3	40	2,76	12,0	52,0
12 hónapos DKJ	2009.03.05	12,60	12,43	-3	40	84,7	40	2,12	12,0	52,0
3 éves államkötvény	2009.02.12	11,49	11,37	266	10	19,5	10	1,95	3,0	13,0
5 éves államkötvény	2009.02.12	10,83	10,78	174	5	15,0	5	3,00	1,5	6,5
10 éves államkötvény	2009.02.12	9,95	9,90	83	5	25,9	5	5,18	1,5	6,5
15 éves államkötvény	2008.07.31	7,59	7,59	-34	15	55,9	20	3,73	1,5	21,5

A jelentéssel kapcsolatos észrevétele esetén, illetve ha elemzési célra idősoros adatokat szeretne kapni, kérem írjon a deli@akk.hu emailcímrre, vagy keresse Deli Lajost a +36-1-488-9404-es telefonszámon.