

52. heti jelentés a magyar állampapírpiacon

2011. dec. 19 - dec. 25.

52. hét

A 52. héten a nettó állampapírpiacon kibocsátás -81,8 milliárd forint volt. 2011-ben összesen nettó 685,2 milliárd forint összegű állampapír került értékesítésre.

Következő heti események

A 53. héten a nettó állampapír-piaci kibocsátás -78,25 milliárd forint körül várható. A héten a 3 hónapos diszkontkincstárjegy, valamint a 3, 5 és 10 éves államkötvény aukciójára kerül sor. A meghirdetett mennyiség a 3 hónapos DKJ-ből 45, az államkötvényekből rendre 15, 10 és 8 milliárd forint.

Állampapír-piaci kibocsátás (mrd Ft)

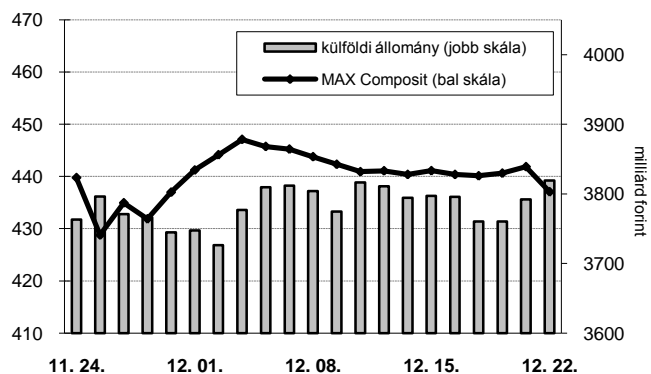
2011 hét sorszáma:	BRUTTÓ KIBOCSÁTÁS			LEJÁRAT			VISSZAVÁSÁRLÁS			NETTÓ KIBOCSÁTÁS			Évi KUM. NETTÓ KIBOCS.	
	51	52	53	51	52	53	51	52	53	51	52	53	51	52
Diszkontkincstárjegy	67,24	29,48	57,33	49,30	148,47	133,74	0,00	0,00	0,00	17,94	-119,00	-76,41	228,30	109,30
Allamkötvény	6,32	45,86	0,00	0,00	0,00	2,26	0,00	8,20	0,00	6,32	37,66	-2,26	526,38	564,04
Kamatkozó kincstárjegy	2,54	1,91	1,11	1,13	2,89	1,02	0,00	0,00	0,00	1,41	-0,98	0,09	3,25	2,27
Kincstári takarékjegy*	9,70	9,13	3,95	8,71	8,61	3,61	0,00	0,00	0,00	0,98	0,53	0,33	9,22	9,57
ÖSSZESEN	85,80	86,37	62,39	59,14	159,97	140,64	0,00	8,20	0,00	26,66	-81,79	-78,25	767,15	685,19

*a kincstári takarékjegy és a kincstári hálózat forgalma esetében az eheti adat is becslés

52. heti események

A referenciahozam a 6 hónapos lejáraton 25 bázisponttal, a 3 éves lejáraton 30 bázisponttal, a 10 éves, a 15 éves és a 3 hónapos lejáraton 38-40 bázisponttal, a 12 hónapos és az 5 éves lejáraton 49 bázisponttal nőtt. A MAX Composite állampapírindex 4,0 ponttal 437,1 pontra csökkent, a külföldi tulajdonban lévő forint-állampapírállomány 22,5 milliárd forinttal 3819,4 milliárd forintra gyarapodott a héten. A 3 hónapos DKJ aukcióján a fedezettség 3,10-ot ért el, az átlagos hozam az előző aukcióhoz képest nem változott. A 12 hónapos DKJ aukcióján a fedezettség 1,44-ot ért el, az átlagos hozam 62 bázisponttal 7,91%-ra nőtt.

MAX-index és a külföldiek részvétele a magyar állampapírpiacon

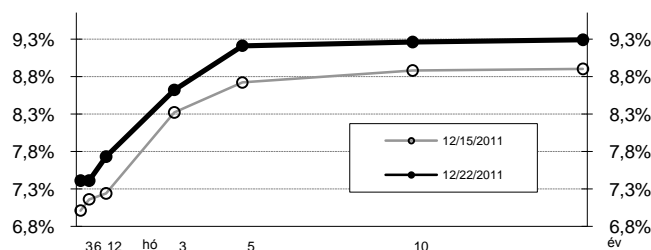


Állampapír-piaci hozamok (%)

2011.12.22	ELSŐDLEGES FORGALMAZÓK ÁRJEGYZÉSE		OTC-ÁTLAG	REF. HOZAM
	VÉTEL	ELADÁS		
3 hónap	7,60	7,30	7,10	7,45
6 hónap	7,60	7,30	7,17	7,45
12 hónap	7,90	7,65	6,75	7,77
3 év	8,80	8,55	8,31	8,66
5 év	9,40	9,10	8,91	9,25
10 év	9,45	9,15	8,92	9,30
15 év	9,45	9,25	9,09	9,33

*az OTC-átlag értéknapi adat

Referenciahozam-görbe

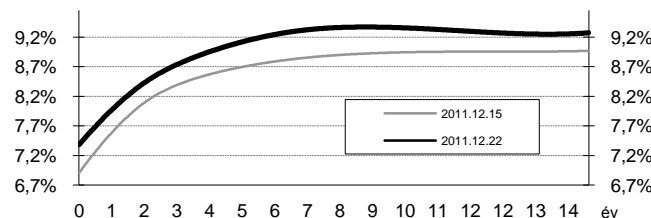


Másodpiaci forgalom (mrd Ft)

2011. 12. 16 - 2011. 12. 22.	DKJ		Államkötvény		ÁLLAMPAPÍR	
	TŐZSDEI	OTC*	TŐZSDEI	OTC	TŐZSDEI	OTC
2011.12.16	0,00	199,6	1,30	312,6	1,30	512,3
2011.12.19	0,00	194,9	0,40	256,2	0,40	451,2
2011.12.20	0,00	202,2	0,21	254,9	0,21	457,1
2011.12.21	0,00	258,5	0,00	417,1	0,00	675,6
2011.12.22	0,00	103,0	4,45	200,0	4,45	303,1
ÖSSZESEN	0,00	958,3	6,36	1 441,0	6,36	2 399,3

*az OTC-forgalom értéknapi adat

Zérókuponhozam-görbe



A legutóbbi állampapíraukciók fontosabb adatai (mrd Ft)

2011.12.23	AUKCIÓ DÁTUMA	MAX. HOZAM (%)	ÁTLAGHOZAM (%)	VÁLTOZÁS ELŐZŐ AUKCIÓHOZ KÉPEST (bp)	MEGHIR. MENNY.	BENYÚJTOTT AJÁNLATOK	ELFOG. AJÁNL.	FEDEZETTSÉG	NEM KOMP. ÉRTÉK.	ÖSSZES PIACI KIBOCS.
likviditási DKJ	2011.11.28	7,50	7,24	61	50	52,3	35,0	1,05	0,0	35,0
3 hónapos DKJ	2011.12.20	7,06	7,03	0	30	92,9	30,0	3,10	0,0	30,0
12 hónapos DKJ	2011.12.22	8,05	7,91	62	40	57,5	30,0	1,44	0,0	30,0
3 éves államkötvény	2011.12.15	8,35	8,31	-13	15	30,6	15,0	2,04	4,5	19,5
5 éves államkötvény	2011.12.15	8,72	8,72	2	12	56,2	18,0	4,68	3,9	21,9
10 éves államkötvény	2011.12.01	8,80	8,78	0	8	16,8	8,0	2,10	1,9	9,9
15 éves államkötvény	2011.12.15	8,96	8,93	101	8	7,8	4,5	0,98	0,0	4,5

A jelentéssel kapcsolatol észrevétel esetén, kérem írjon a hejjaspi@akk.hu emailcímrre, vagy keresse Héjjas Péter Istvánt a +36-1-488-9446-os telefonszámon.