

# Heti jelentés az állampapír-piaci folyamatokról

**12. hét : 2006. március 17. - 23.**

A 12. héten a teljes nettó állampapír-piaci kibocsátás 67,6 milliárd forint volt. 2006-ban összesen nettó 452,4 milliárd forint összegű állampapír került értékesítésre.

**13. hét : 2006. március 24. - 30.**

A 13. héten a teljes nettó állampapír-piaci kibocsátás 123,5 milliárd forint körül várható. A héten a 3 hónapos diszkont-kincstárjegy, valamint a 3 és 15 éves államkötvények aukcióira kerül sor. A meghirdetett mennyiség a diszkont-kincstárjegyből 40, a kötvényekből rendre 70 és 20 milliárd forint.

## Az állampapír-piaci kibocsátás alakulása

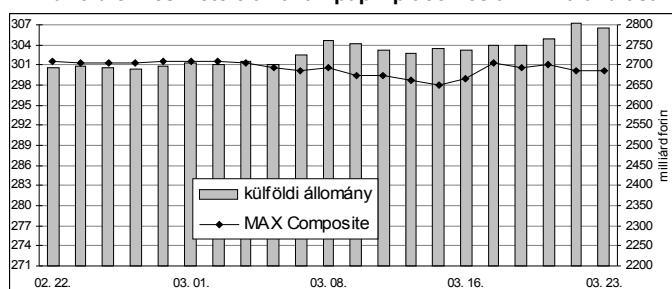
(milliárd forint)

	BRUTTÓ KIBOCSÁTÁS			LEJÁRAT ÉS VISSZAVÁSÁRLÁS			NETTÓ KIBOCSÁTÁS		
	2006/11	2006/12	2006/13	2006/11	2006/12	2006/13	2006/11	2006/12	2006/13
diszkont-kincstárjegy	145,4	24,6	135,1	135,9	19,7	19,7	9,4	4,9	115,4
államkötvény	0,0	80,0	0,0	0,0	10,3	0,8	0,0	69,7	-0,8
kamatkozó kincstárjegy	6,1	2,9	8,6	0,0	9,9	0,0	6,1	-6,9	8,6
kincstári takarékjegy	6,0	8,4	8,7	6,0	8,5	8,4	0,0	-0,1	0,3
<b>ÖSSZESEN</b>	<b>157,5</b>	<b>115,9</b>	<b>152,4</b>	<b>141,9</b>	<b>48,3</b>	<b>28,9</b>	<b>15,6</b>	<b>67,6</b>	<b>123,5</b>

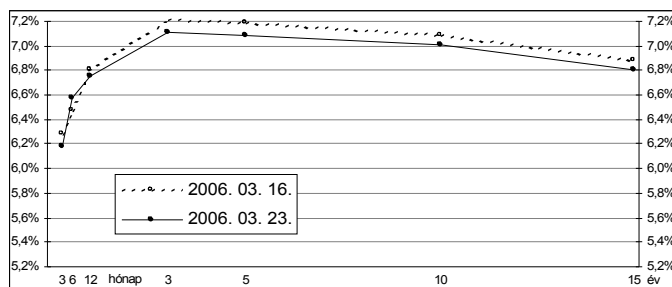
**12. hét : 2006. március 17. - 23.**

A 12. héten a referencia-hozamgörbe a 6 hónapos lejárat kivételével lefele toldott: a 6 hónapos lejáraton 9 bázisponttal emelkedett a benchmark-hozam, a többi lejáraton 5-11 bázisponttal csökkentek a referenciahozamok. A MAX Composite állampapír-index 1,3 ponttal emelkedett, a külföldi tulajdonban lévő forint-állampapírállomány 55,3 milliárd forinttal 2803,7 milliárd forintra gyarapodott a héten. A 3 hónapos DKJ aukcióján a fedezettség 2,8-et ért el, az átlagos hozam 23 bázisponttal 6,24%-ra csökkent. A 6 hónapos DKJ aukcióján a fedezettség 1,8-et ért el, az átlagos hozam 39 bázisponttal 6,60%-ra emelkedett. A 12 hónapos DKJ aukcióján a fedezettség 3,2-et ért el, az átlagos hozam 7 bázisponttal 6,72%-ra emelkedett.

## A külföldiek részvétele az állampapír-piacon és a MAX alakulása



## A referencia-hozamgörbe lefutása



## Állampapír-piaci forgalom

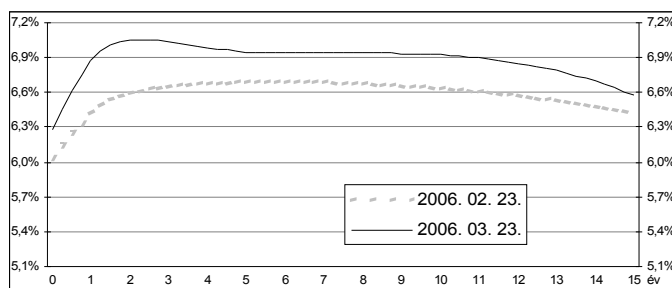
(milliárd forint)

2006/12	TŐZSDEI FORGALOM	TŐZSDÉN KÍVÜLI FORGALOM	FORGALOM ÖSSZESEN
diszkont-kincstárjegy	0,8	99,9	100,7
államkötvény	7,7	1241,0	1248,7
<b>ÖSSZESEN</b>	<b>8,5</b>	<b>1341,0</b>	<b>1349,4</b>

## Az állampapír-piaci hozamok alakulása

2006. 03. 23.	ELSŐDLEGES FORGALMAZÓK ÁRJEJYZÉSE		OTC ÁTLAG	REFERENCIA-HOZAMOK
	vétel	eladás		
3 hónap	6,30%	6,10%	6,20%	6,18%
6 hónap	6,70%	6,45%	6,38%	6,57%
12 hónap	6,85%	6,65%	6,65%	6,75%
3 év	7,20%	7,00%	7,11%	7,11%
5 év	7,20%	6,95%	7,11%	7,08%
10 év	7,10%	6,90%	7,02%	7,01%
15 év	6,95%	6,70%	6,74%	6,81%

## A zéró-kupon hozamgörbe lefutása



## A legutóbbi állampapír-aukciók fontosabb adatai

(milliárd forint)

	AUKCIÓ DÁTUMA	ÁTLAGOS AUKCIÓS HOZAM	VÁLTOZÁS AZ ELŐZŐ AUKCIÓHOZ KÉPEST	MEGHIRDETETT MENNYISÉG	BENYÚJTOTT AJÁNLATOK	ELFOGADOTT AJÁNLATOK	JÓVÁÍRÁS ÁKK SZÁMLÁRA	KIBOCSÁTÁS ÖSSZESEN
likviditási DKJ	2006. 03. 13.	6,05%	+7 bp	30,0	40,2	30,0	0,0	30,0
3 hónapos DKJ	2006. 03. 21.	6,24%	-23 bp	40,0	113,7	50,0	5,0	55,0
6 hónapos DKJ	2006. 03. 22.	6,60%	+39 bp	40,0	73,5	40,0	8,0	48,0
12 hónapos DKJ	2006. 03. 23.	6,72%	+7 bp	40,0	127,7	50,0	10,0	60,0
3 éves kötvény	2006. 03. 02.	6,81%	-11 bp	65,0	174,9	75,0	8,5	83,5
5 éves kötvény	2006. 03. 16.	7,15%	+52 bp	45,0	75,1	45,0	9,0	54,0
10 éves kötvény	2006. 03. 16.	7,06%	+44 bp	35,0	85,6	35,0	3,5	38,5
15 éves kötvény	2006. 02. 02.	6,77%	-3 bp	20,0	89,8	25,0	5,0	30,0