

12. heti jelentés a magyar állampapírcsoporthoz

2009. márc. 16 - márc. 22.

12. hét

A 12. héten a nettó állampapírcsoporthoz -17,47 milliárd forint volt. 2009-ban összesen nettó -79,30 milliárd forint összegű állampapír került értékesítésre.

Következő heti események

A 13. héten a nettó állampapírcsoporthoz -56,65 milliárd forint körül várható. A héten a 3 hónapos diszkontkincstárjegy aukciójára kerül sor. A meghirdetett mennyiség a 3 hónapos DKJ-ből 40 milliárd forint. A héten az ÁKK a 2009/F, 2010/C, 2012/C sorozatjelű állampapírcsoporthoz visszavásárlási aukciót tart.

Állampapírcsoporthoz kibocsátás (mrd Ft)

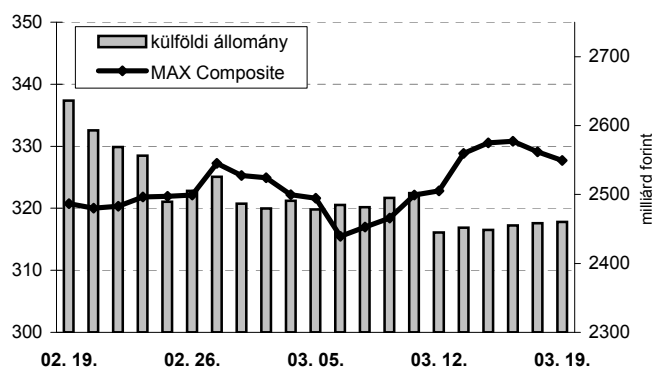
2009 hét sorszáma:	BRUTTÓ KIBOCSÁTÁS			LEJÁRAT			VISSZAVÁSÁRLÁS			NETTÓ KIBOCSÁTÁS			2009. évi KUM. NETTÓ KIBOCS.	
	11	12	13	11	12	13	11	12	13	11	12	13	11	12
Diszkontkincstárjegy	74,47	38,94	84,92	34,10	39,07	78,66	0,00	0,00	0,00	40,37	-0,13	6,26	103,59	103,46
Államkötvény	0,00	0,00	0,00	0,00	0,00	0,00	0,00	10,58	61,41	0,00	-10,58	-61,41	-145,62	-156,21
Kamatkozó kincstárjegy*	6,69	1,82	3,78	2,55	8,06	4,14	0,00	0,00	0,00	4,14	-6,24	-0,36	-12,24	-18,48
Kincstári takarékjegy	4,70	3,49	4,98	6,84	4,02	6,12	0,00	0,00	0,00	-2,14	-0,53	-1,14	-7,55	-8,07
ÖSSZESEN	85,86	44,25	93,68	43,49	51,14	88,92	0,00	10,58	61,41	42,38	-17,47	-56,65	-61,83	-79,30

*a kamatkozó kincstárjegy esetében az eheti adat is becslés

12. heti események

A referenciahozam a 3 éves és a 12 hónapos lejáraton 100-111 bázisponttal, a 3 hónapos, a 6 hónapos és az 5 éves lejáraton 49-66 bázisponttal csökkent, a 15 éves és a 10 éves lejáraton 29-30 bázisponttal nőtt. A MAX Composite állampapírindex 4,9 ponttal 327,7 pontra nőtt, a külföldi tulajdonban lévő forint-állampapírindex 15,4 milliárd forintra 2460,3 milliárd forintra gyarapodott a héten. A 3 hónapos DKJ aukcióján a fedezettség 4,00-et ért el, az átlagos hozam 80 bázisponttal 9,98%-ra csökkent. A 12 hónapos DKJ aukcióján a fedezettség 2,90-et ért el, az átlagos hozam 149 bázisponttal 10,94%-ra csökkent. Az ÁKK a héten visszavásárlási aukciót tartott a 2009/F, 2010/C, 2011/C sorozatjelű állampapírcsoporthoz. Az elfogadott mennyiség rendre 21,81; 17,14; 22,46 milliárd forint volt.

MAX-index és a külföldiek részvétele a magyar állampapírcsoporthoz



Állampapírcsoporthoz hozamok (%)

2009.03.19	ELSŐDLEGES FORGALMAZÓK ÁRJEJYZÉSE		OTC- ÁTLAG	REF. HOZAM
	VÉTEL	ELADÁS		
3 hónap	10,00	9,75	9,90	9,92
6 hónap	10,30	9,80	9,95	10,05
12 hónap	11,00	10,50	n.a.	10,75
3 év	12,55	12,20	12,16	12,35
5 év	12,50	12,10	11,94	12,29
10 év	12,20	11,75	11,15	11,98
15 év	11,10	10,80	10,45	11,01

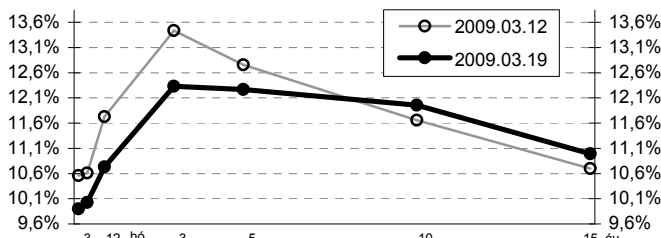
*az OTC-átlag értéknapi adat

Másodpiaci forgalom (mrd HUF)

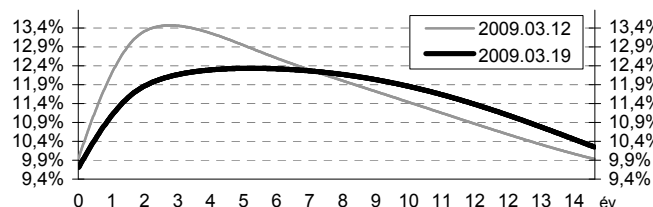
2009. 03. 13 - 2009. 03. 19.	DKJ		Államkötvény		ÁLLAMPAPÍR	
	TŐZSDEI	OTC*	TŐZSDEI	OTC	TŐZSDEI	OTC
2009.03.13	0,03	2,2	0,09	257,6	0,12	259,8
2009.03.16	0,00	25,0	0,00	187,4	0,00	212,4
2009.03.17	0,00	28,7	0,03	285,5	0,03	314,2
2009.03.18	0,00	53,7	0,35	362,0	0,35	415,8
2009.03.19	0,00	4,1	0,04	324,7	0,04	328,8
ÖSSZESEN	0,03	113,8	0,51	1 417,2	0,54	1 531,0

*az OTC-forgalom értéknapi adat

Referenciahozam-görbe



Zérókuponhozam-görbe



A legutóbbi állampapír aukciók fontosabb adatai (mrd HUF)

2009.03.20	AUKCIÓ DÁTUMA	MAX. HOZAM (%)	ÁTLAGHOZAM (%)	VALTOZÁS ELOZO AUKCIÓHOZ KÉPEST (bp)	MEGHIR. MENNY.	BENYÚJTOTT AJÁNLATOK	ELFOG. AJÁNL.	FEDE- ZETTSÉG	ÁKK SZLÁRA	ÖSSZES KIBOCS.
likviditási DKJ	2009.02.09	9,85	9,72	42	40	102,0	40	2,55	0,0	40,0
3 hónapos DKJ	2009.03.17	10,00	9,98	-80	40	160,1	50	4,00	15,0	65,0
12 hónapos DKJ	2009.03.19	11,05	10,94	-149	40	116,2	40	2,90	12,0	52,0
3 éves államkötvény	2009.02.12	11,49	11,37	266	10	19,5	10	1,95	3,0	13,0
5 éves államkötvény	2009.02.12	10,83	10,78	174	5	15,0	5	3,00	1,5	6,5
10 éves államkötvény	2009.02.12	9,95	9,90	83	5	25,9	5	5,18	1,5	6,5
15 éves államkötvény	2008.07.31	7,59	7,59	-34	15	55,9	20	3,73	1,5	21,5

A jelentéssel kapcsolatos észrevétele esetén, illetve ha elemzési célra idősoros adatokat szeretne kapni, kérem írjon a deli@akk.hu emailcímmre, vagy keresse Deli Lajost a +36-1-488-9404-es telefonszámon.