

51. heti jelentés a magyar állampapírpiacon

2017. dec. 18 - dec. 24.

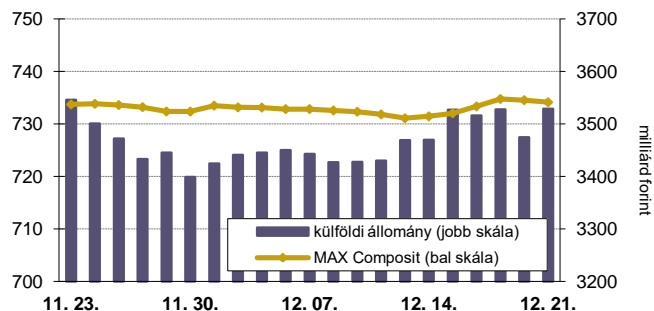
51. heti események

- A 51. héten a nettó állampapírpiacon kibocsátás -300,9 milliárd forint volt. 2017-ban összesen nettó 875,4 milliárd forint összegű állampapír került értékesítésre.
- Az ÁKK a héten visszavásárlási aukciót tartott a 2018/A, 2019/A, 2019/D sorozatjelű állampapírokból. Az elfogadott mennyiség rendre 7,1; 8,5; 38,2 milliárd forint volt.
- A referenciahozam a 15 éves, a 10 éves és a 3 éves lejáraton 9-13 bázisponttal, az 5 éves lejáraton 6 bázisponttal, a 3 hónapos és a 6 hónapos lejáraton 2 bázisponttal csökkent, a 12 hónapos lejáraton nem változott.
- A MAX Composite állampapírindex 2,7 ponttal 734,1 pontra nőtt, a külföldi tulajdonban lévő forint-állampapírállomány 59,3 milliárd forinttal 3528,9 milliárd forintra gyarapodott a héten.

Következő heti események

- A 52. héten a nettó állampapír-piacon kibocsátás -161,18 milliárd forint körül várható.
- A héten a 12 hónapos diszkontkincstárjegy aukciójára kerül sor. A meghirdetett mennyiség a 12 hónapos DKJ-ből 40 milliárd forint.

MAX-index és a külföldiek részvétele a magyar állampapírpiacon



Állampapír-piaci kibocsátás (mrd Ft)

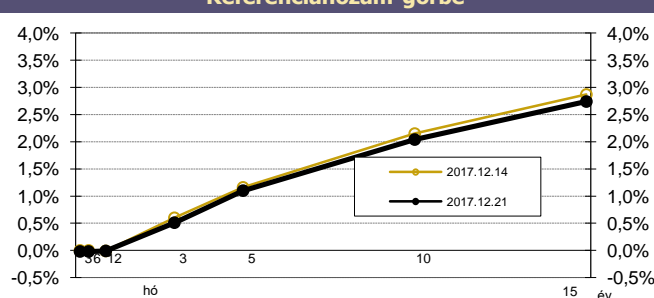
2017	BRUTTÓ KIBOCSÁTÁS			LEJÁRAT			VISSZAVÁSÁRLÁS			NETTÓ KIBOCSÁTÁS			Évi KUM. NETTÓ KIBOCS.	
	50	51	52	50	51	52	50	51	52	50	51	52	50	51
<i>hét sorszáma:</i>	50	51	52	50	51	52	50	51	52	50	51	52	50	51
Diszkontkincstárjegy	33,00	50,00	0,00	15,01	144,82	107,45	0,00	0,00	0,00	17,99	-94,82	-107,45	326,34	231,52
Allamkötvény	64,00	0,00	0,00	0,00	221,52	0,00	0,00	0,00	53,73	64,00	-221,52	-53,73	524,03	302,51
Kamatkozó kincstárjegy	59,48	61,94	57,57	79,35	56,83	57,57	0,00	0,00	0,00	-19,86	5,12	0,00	460,94	466,06
Féléves kincstárjegy	12,56	22,79	11,26	13,39	12,47	11,26	0,00	0,00	0,00	-0,84	10,31	0,00	-134,95	-124,64
ÖSSZESEN	169,04	134,73	68,84	107,75	435,64	176,29	0,00	0,00	53,73	61,29	-300,91	-161,18	1176,36	875,45

Állampapír-piaci hozamok (%)

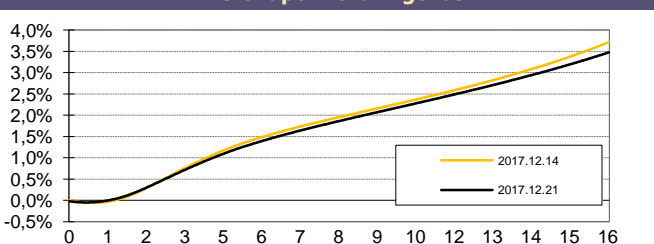
2017.12.21	ELSŐDLEGES FORGALMAZÓK ÁRJEJYZÉSE		OTC-ÁTLAG*	REF. HOZAM
	VÉTEL	ELADÁS		
3 hónap	0,03	-0,08	-0,02	-0,02
6 hónap	0,03	-0,07	0,00	-0,02
12 hónap	0,05	-0,07	0,00	0,00
3 év	0,58	0,45	0,76	0,51
5 év	1,15	1,05	1,24	1,10
10 év	2,09	1,98	2,02	2,04
15 év	2,81	2,68	2,66	2,74

*az OTC-átlag értéknapi adat

Referenciahozam-görbe



Zérókuponhozam-görbe



Másodpiaci forgalom (mrd Ft)

2017. 12. 15 - 2017. 12. 21.	DKJ		Államkötvény		ÁLLAMPAPÍR	
	MTS	OTC*	MTS	OTC*	MTS	OTC*
2017.12.15	0,00	38,8	1,79	650,8	1,79	689,5
2017.12.18	0,00	19,5	0,00	272,5	0,00	292,0
2017.12.19	0,00	38,5	0,00	239,5	0,00	278,0
2017.12.20	0,00	111,7	0,91	374,7	0,91	486,4
2017.12.21	0,10	24,6	0,00	416,0	0,10	440,6
ÖSSZESEN	0,10	233,0	2,71	1 953,6	2,81	2 186,6

*az OTC-forgalom értéknapi adat

A legutóbbi állampapíraukciók fontosabb adatai (mrd Ft)

Fix kamatozású államkötvények	AUKCIÓ DÁTUMA	MAX. HOZAM (%)	ÁTLAGHOZAM (%)	VÁLTOZÁS ELŐZŐ AUKCIÓHOZ KÉPEST (bp)	MEGHIR. MENNY.	BENYÚJTOTT AJÁNLATOK	ELFOG. AJÁNL.	FEDE-ZETTSÉG	NEM KOMP. ÉRTÉK.	ÖSSZES PIACI KIBOCS.
likviditási DKJ	2017.12.04	0,01	0,00	-2	30	92,0	40,0	3,07	0,0	40,0
3 hónapos DKJ	2017.12.12	0,00	-0,03	-4	40	68,3	30,0	1,71	0,0	30,0
12 hónapos DKJ	2017.12.14	0,01	0,00	-3	20	41,9	20,0	2,10	0,0	20,0
3 éves államkötvény	2017.12.07	0,60	0,58	1	20	67,4	25,0	3,37	5,9	30,9
5 éves államkötvény	2017.12.07	1,09	1,07	3	20	32,4	20,0	1,62	4,1	24,1
10 éves államkötvény	2017.11.23	2,05	2,04	-20	15	41,3	22,5	2,75	2,5	25,0
15 éves államkötvény	2017.12.07	2,82	2,80	-48	10	14,8	9,0	1,48	0,0	9,0
Változó kamatozású államkötvények	AUKCIÓ DÁTUMA	MIN. ÁR (%)	ÁTLAGÁR (%)	ÁR-VÁLTOZÁS AZ ELŐZŐ AUKCIÓHOZ KÉPEST (%)	MEGHIR. MENNY.	BENYÚJTOTT AJÁNLATOK	ELFOG. AJÁNL.	FEDE-ZETTSÉG	NEM KOMP. ÉRTÉK.	ÖSSZES PIACI KIBOCS.
Változó kötvény	2017.11.30	99,16	99,18	0,0	7	13,0	8,0	1,85	1,7	9,7

A jelentéssel kapcsolatos észrevétel esetén, kérem írjon a kadar.andras@akk.hu email címre, vagy keresse Kádár Andrást a +36-1-488-9404-os telefonszámon.