

Heti jelentés az állampapír-piaci folyamatokról

49. hét : 2005. december 2. - 8.

A 49. héten a teljes nettó állampapír-piaci kibocsátás 54,5 milliárd forint volt. 2005-ben összesen nettó 693,5 milliárd forint összegű állampapír került értékesítésre.

50. hét : 2005. december 9. - 15.

A 50. héten a teljes nettó állampapír-piaci kibocsátás -51,5 milliárd forint körül várható. A héten a 3, 6 és 12 hónapos diszkont-kincstárjegyek aukcióira kerül sor. A meghirdetett mennyiség a diszkont-kincstárjegyekből rendre 20, 25 és 30 milliárd forint.

Az állampapír-piaci kibocsátás alakulása

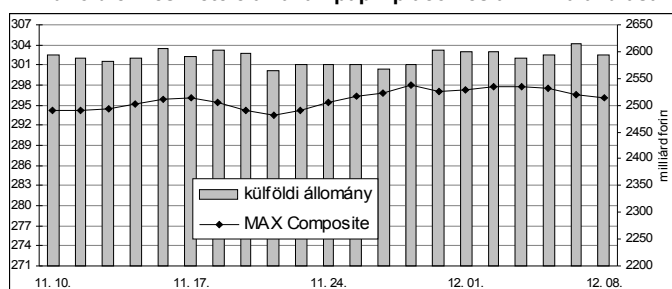
(milliárd forint)

	BRUTTÓ KIBOCSÁTÁS			LEJÁRAT ÉS VISSZAVÁSÁRLÁS			NETTÓ KIBOCSÁTÁS		
	2005/48	2005/49	2005/50	2005/48	2005/49	2005/50	2005/48	2005/49	2005/50
diszkont-kincstárjegy	24,6	81,9	24,6	29,6	34,5	133,6	-5,0	47,5	-108,9
államkötvény	70,0	0,0	65,0	3,9	0,0	0,0	66,1	0,0	65,0
kamatkozó kincstárjegy	3,1	6,3	0,2	8,7	0,0	7,6	-5,6	6,6	-7,4
kincstári takarékjegy	7,4	6,6	3,8	7,3	6,2	4,0	0,1	0,4	-0,2
ÖSSZESEN	105,1	95,2	93,6	49,5	40,7	145,1	55,6	54,5	-51,5

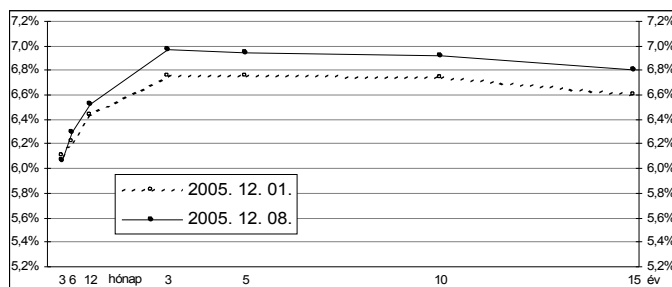
49. hét : 2005. december 2. - 8.

A 49. héten a referencia hozamgörbe a 3 hónapos hozam kivételével felfelé tolódott: a 3 hónapos lejáraton a hozam 3 bázispontot csökkent, a 6 és 12 hónapos lejáraton 8, 10 bázisponttal, a hosszabb lejáratokon 18-22 bázisponttal emelkedtek a referenciahozamok. A MAX Composite állampapír-index 1,2 ponttal mérséklődött, a külföldi tulajdonban lévő forint-állampapírállomány 4,8 milliárd forinttal 2594,4 milliárd forintra csökkent a héten. A 3 hónapos DKJ aukcióján a fedezettség 3,3-et ért el, az átlagos hozam 4 bázisponttal 6,02%-ra csökkent. A 3 éves kötvény aukcióján a fedezettség 1,5-et ért el, az átlagos hozam 5 bázisponttal 6,99%-ra emelkedett. A 15 éves kötvény aukcióján a fedezettség 1,5-et ért el, az átlagos hozam 44 bázisponttal 6,80%-ra emelkedett.

A külföldiek részvétele az állampapír-piacon és a MAX alakulása



A referencia-hozamgörbe lefutása



Állampapír-piaci forgalom

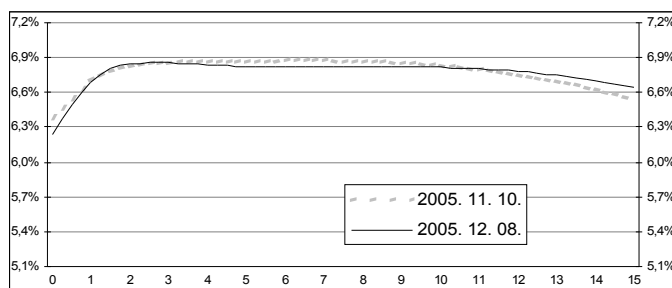
(milliárd forint)

2005/49	TŐZSDEI FORGALOM	TŐZSDÉN KÍVÜLI FORGALOM	FORGALOM ÖSSZESEN
diszkont-kincstárjegy	0,1	68,9	69,0
államkötvény	0,3	681,0	681,3
ÖSSZESEN	0,4	749,9	750,3

Az állampapír-piaci hozamok alakulása

2005. 12. 08.	ELSŐDLEGES FORGALMAZÓK ÁRJEJYZÉSE		OTC ÁTLAG	REFERENCIA-HOZAMOK
	vétel	eladás		
3 hónap	6,35%	5,95%	6,02%	6,07%
6 hónap	6,40%	6,05%	6,23%	6,30%
12 hónap	6,60%	6,25%	6,48%	6,53%
3 év	7,10%	6,75%	6,72%	6,97%
5 év	7,10%	6,75%	6,81%	6,94%
10 év	7,05%	6,75%		6,92%
15 év	6,90%	6,65%	6,57%	6,80%

A zéró-kupon hozamgörbe lefutása



A legutóbbi állampapír-aukciók fontosabb adatai

(milliárd forint)

	AUKCIÓ DÁTUMA	ÁTLAGOS AUKCIÓS HOZAM	VÁLTOZÁS AZ ELŐZŐ AUKCIÓHOZ KÉPEST	MEGHIRDETETT MENNYISÉG	BENYÚJTOTT AJÁNLATOK	ELFOGADOTT AJÁNLATOK	JÓVÁÍRÁS ÁKK SZÁMLÁRA	KIBOCSÁTÁS ÖSSZESEN
likviditási DKJ	2005. 11. 21.	6,12%	+6 bp	30,0	37,1	20,0	0,0	20,0
3 hónapos DKJ	2005. 12. 06.	6,02%	-4 bp	25,0	81,5	25,0	2,5	27,5
6 hónapos DKJ	2005. 11. 30.	6,20%	0 bp	25,0	63,8	25,0	2,5	27,5
12 hónapos DKJ	2005. 12. 01.	6,47%	+3 bp	30,0	128,6	35,0	3,5	38,5
3 éves kötvény	2005. 12. 08.	6,99%	+5 bp	50,0	76,2	50,0	0,0	50,0
5 éves kötvény	2005. 11. 24.	6,86%	+3 bp	35,0	132,9	45,0	0,0	45,0
10 éves kötvény	2005. 11. 24.	6,83%	+5 bp	25,0	39,7	25,0	5,0	30,0
15 éves kötvény	2005. 12. 08.	6,80%	+44 bp	15,0	22,6	15,0	0,0	15,0