

■ ÁLLAMPAPÍRPIAC ■

2002. OKTÓBER ■ HAVI TÁJÉKOZTATÓ

Az állampapírhozamok októberi alakulása igen változatos képet nyújtott a piacot ért külső és belső impulzusoknak köszönhetően. A kezdeti erőteljes emelkedést a hónap közepén a hozamszint stabilizálódása, majd a hónap második felében gyors csökkenése követte. A hónap első felében nyilvánosságra hozott kedvezőtlen makrogazdasági adatok (külső és belső egyenleg), valamint az ír népszavazás körüli bizonytalanság – az eurókonvergencia megítélésén keresztül – egy hét leforgása alatt a hozamok 20–35 bp-os emelkedéséhez vezettek. A hozamszint alkalmazkodása a kereslet erőteljes bővülése mellett zajlott le. Az október 11-én publikált és a várakozásoktól csak kissé eltérő szeptemberi inflációs adat ugyanakkor lefékezte és stabilizálta a hozamokat, amit a következő héten tartott kötvényaukciónak eredménye is híven tükrözött. A következő hét már az ír „igen” és a lengyel jegybank váratlan kamatsökkentésének hírével indult, ami pár nap alatt 23–43 bp-os esést okozott a hozamgörbe hosszú oldalán. Ezt támasztja alá a külföldi befektetők élénk vásárlási kedve is, hiszen három nap alatt a teljes hozamgörbét lefedve 36 milliárd forint értékben gyarapították államkötvény-állományukat. A hónap utolsó hetében a hozamok már érdemben nem változtak. A másodpiaci hozamok októberben a hároméves futamidőig bezárólag 7–15 bázisponttal emelkedtek, míg az ennél hosszabb referencia-futamidőkön 9–20 bázisponttal csökkentek, ami szeptemberhez képest a hozamgörbe meredekebb lejtéséhez vezetett.

A forintárfolyam október első felében az irországi népszavazást megelőző időszakban enyhe nyomás alá került, és átmenetileg két alkalommal is a sávközéptől mért 11%-os szint alá süllyedt. A hónap közepén a referendum kimenetele visszaállította az eurókonvergenciába vetett befektetői bizalmat, ami a lengyel jegybank kamatsökkentésével párban már a forint jelentős erősödéséhez vezetett, és az így elért közel 13%-os szint a hónap végéig érvényben is maradt.

Az elsődleges piacon javarészt a megelőző hónap hozamszintje alatt találtak gazdára az állampapírok, ami a továbbra is élénk aukciós keresletnek volt köszönhető. A kötvények aukciója iránt a szeptemberi (új 3 éves referenciakötvény) kiugróan magas ajánlati mennyiséghez mérten alacsonyabb érdeklődés volt tapasztalható, de a kereslet így is elegendőnek bizonyult a kibocsátó számára az értékesítés mennyiségének megemeléséhez. A diszkont kincstárjegyek iránti kereslet a hónap közepén az elvárt hozamok emelkedésével párhuzamosan tetőzött. A legmagasabb keresletet a tizenkét hónapos diszkont kincstárjegy aukciója vonzotta, a beadott 134 milliárd forintos ajánlat négy és félszeres túleresletet jelentett. A másodpiacon a KELER OTC államkötvény kereskedése az elmúlt pár év legmagasabb forgalmát eredményezte jelentős nettó kibocsátás mellett, míg a diszkont kincstárjegyek tőzsdei és KELER OTC forgalma enyhén csökkent.

Az állampapírpiacon döntő részét lefedő, valamennyi piaci értékesítésű fix államkötvény és diszkont kincstárjegy árfolyam-alakulását tükröző MAX Composite indexszel elérhető éves hozam 8,89% volt október végén. Az egy évnél hosszabb hátralévő futamidejű állampapírokra vonatkozó MAX index éves hozama 8,71%, míg az egy évnél rövidebb futamidejű állampapírok RMAX indexének éves hozama 9,48% volt a hónap végén. Az állampapírhozamok élénk ingadozása ellenére a hozamszint a hónap végére érdemben nem változott, melynek köszönhetően mind a MAX, mind az RMAX index növekedése megfelelt a kamatfelhalmozódás mértékének. Ezzel összhangban az egy évnél hosszabb (MAX) és az éven belüli (RMAX) állampapír-befektetések éves hozama csak enyhén mérséklődött a megelőző hónaphoz képest.

2002 októberében a költségvetés privatizációs bevételek nélküli havi hiánya 24 milliárd forintot tett ki, ami a társadalombiztosítási, valamint az elkülönített alapok egyenlegével együtt 45,4 milliárd forintos hiányt eredményezett. A nettó állampapír-piaci kibocsátás 35 milliárd forint volt, vagyis a hónapot 10,4 milliárd forint alulfinanszírozás jellemezte.

Magyarország hitelminősítése 2002 októberében a következőképpen alakult: a Standard and Poor's értékelő ügynökség megítélése szerint „A-”, a Fitch Ratings szerint „A-”, míg a Moody's Investor Service minősítése alapján „A3”¹ volt. Magyarország forint kibocsátású adósságát a Moody's Investor Service „A1”, a londoni székhelyű Fitch Ratings „A” szintre értékeli, a Standard and Poor's értékelő ügynökség „A+” szintre sorolja be.

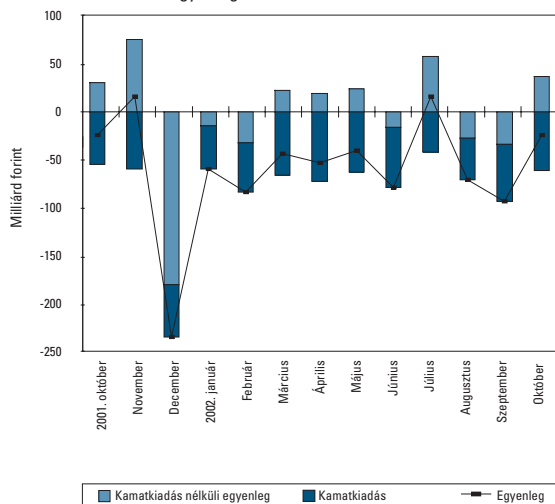
A külföldi tulajdonban lévő forintban kibocsátott állampapírok összege a KELER Rt. 2002. október 31-ére vonatkozó jelentése alapján 1509,4 md forint (6,3 md EUR) volt, ami október folyamán 17 md forintos (70 millió eurós) állományemelkedést jelentett. A külföldi részesedés a forgalomban levő piaci értékesítésű állampapírok állományának 27,3%-a volt október végén a szeptemberi 27,2%-kal szemben. A hónap folyamán az állampapír-piaci forgalom jelentős bővülése mellett a külföldiek elsődleges forgalmazókkal bonyolított forgalma az államkötvények tekintetében másfélszeresére emelkedett, míg a diszkont kincstárjegyek esetében harmadára csökkent.

¹ A Moody's Investor Service hitelminősítő ügynökség 2002. november 12-én „A1”-re javította Magyarország hosszú távú devizatartozásainak a besorolását, míg a Standard and Poor's november 19-én „A”-ra módosította a forintkibocsátású adósság minőségét.

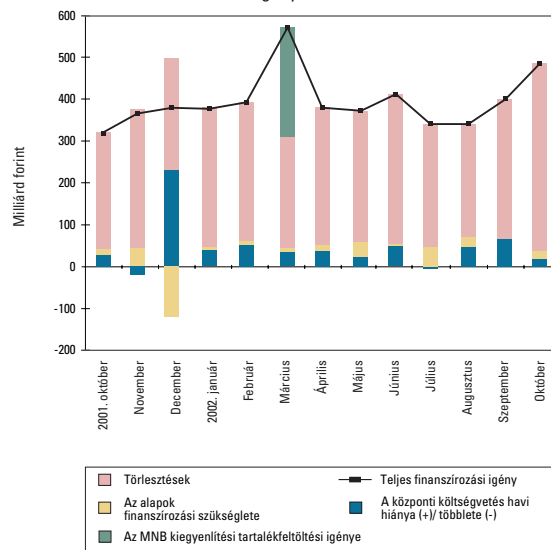


■ ÁLLAMPAPÍRPIAC ■

A központi költségvetés privatizációs bevétel nélküli havi egyenlegének alakulása és főbb összetevői



A bruttó finanszírozási igény alakulása és főbb összetevői



A KÖZPONTI KÖLTSÉGVETÉS BRUTTÓ TARTOZÁSA

Adósság	folyó áron, milliárd forint											
	1993	1994	1995	1996	1997	1998	1999	2000	2001	2002. aug.	2002. szept.	2002. okt.
1. Forint	2944,77	3499,09	4377,40	4630,40	3151,67	3733,92	4350,19	4717,46	5397,40	6347,57	6437,27	6471,77
1.1. Hitel	1961,82	2181,95	2766,55	2193,32	502,67	434,96	380,21	303,84	228,29	188,93	170,59	170,15
1.1.1. Piacról felvett		8,49	28,49	19,00	0,19	0,06	17,79	14,34	10,93	8,23	8,23	7,79
1.1.2. MNB-vel szembeni	1961,82	2173,46	2738,06	2174,32	502,48	434,90	362,43	289,50	217,36	180,69	162,36	162,36
1.1.2.1. Kamatozó	779,82	733,40	714,76	611,01	502,48	434,90	362,43	289,50	217,36	180,69	162,36	162,36
1.1.2.2. Nulla kamatú	1182,00	1440,06	2023,30	1563,31								
1.2. Állampapír	982,95	1317,14	1610,85	2437,08	2649,00	3298,97	3969,98	4413,61	5169,11	6158,64	6266,67	6301,62
1.2.1. Piaci értékesítésű	505,46	739,75	963,59	1392,90	1900,85	2432,82	3116,83	3582,37	4360,04	5387,04	5495,97	5530,91
1.2.1.1. Kötvény	284,74	424,61	546,61	708,49	998,73	1386,46	1790,84	2221,22	2782,01	3440,98	3494,97	3603,04
1.2.1.2. Kincstárjegy	179,12	236,02	339,74	560,66	661,26	689,89	826,74	837,90	1033,30	1409,29	1455,14	1378,06
1.2.1.3. Lakossági állampapír	41,60	79,11	77,24	123,75	240,86	356,47	499,25	523,25	544,73	536,77	545,85	549,82
1.2.2. Nem piaci értékesítésű	477,49	577,39	647,26	1044,18	748,16	866,15	853,16	831,25	809,07	771,60	770,70	770,70
2. Deviza	202,68	252,52	356,10	301,98	2219,05	2431,87	2536,21	2508,75	2322,10	2197,51	2174,00	2150,40
2.1. Hitel	202,68	236,50	345,46	258,35	2161,31	2367,83	1929,55	1772,75	1410,40	1289,53	1273,64	1256,67
2.1.1. Közvetlen külföldi	202,68	236,50	319,89	256,94	274,60	249,65	361,19	368,80	317,81	363,66	355,54	386,96
2.1.1.1. Betétként elhelyezett	141,90	166,30	152,30	107,40	72,11	50,49	56,84	65,11	61,04	51,36	47,93	47,40
2.1.1.2. Bős-Nagymaros				66,19	59,40	54,21	38,86	23,07	0,00	0,00	0,00	0,00
2.1.1.3. Egyéb	60,78	70,20	167,59	83,35	143,08	144,95	265,49	280,62	256,78	312,30	307,61	339,55
2.1.2. Belföldi			25,57	1,40	1886,71	2118,18	1568,37	1403,95	1092,59	925,88	918,10	869,71
2.1.2.1. 1997-ben keletkezett					1886,71	2118,18	1568,37	1403,95	1092,59	925,88	918,10	869,71
2.1.2.2. Egyéb			25,57	1,40								
2.2. Állampapír		16,02	10,65	43,63	57,74	64,04	606,66	735,99	911,70	907,98	900,36	893,73
2.2.1. Külföldi				32,99	40,70	44,44	587,11	715,67	911,70	907,98	900,36	893,73
2.2.1.1. Devizakötvények				32,99	40,70	43,81	586,78	715,37	911,45	907,79	900,17	893,54
2.2.1.2. Angol és amerikai kötvények						0,64	0,33	0,30	0,25	0,19	0,19	0,19
2.2.2. Belföldi		16,02	10,65	10,65	17,04	19,60	19,55	20,32				
Összesen	3147,45	3751,60	4733,50	4932,38	5370,72	6165,79	6886,40	7226,20	7719,50	8545,08	8611,26	8622,16

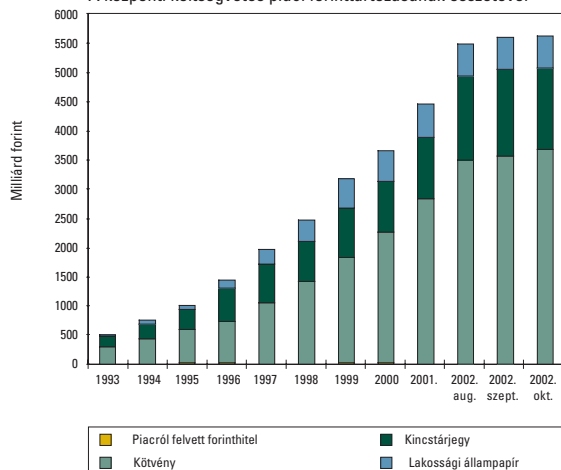
Tájékoztató adat: piacképes forintadósság

(1.2.1.1.+1.2.1.2.+1.2.2.)

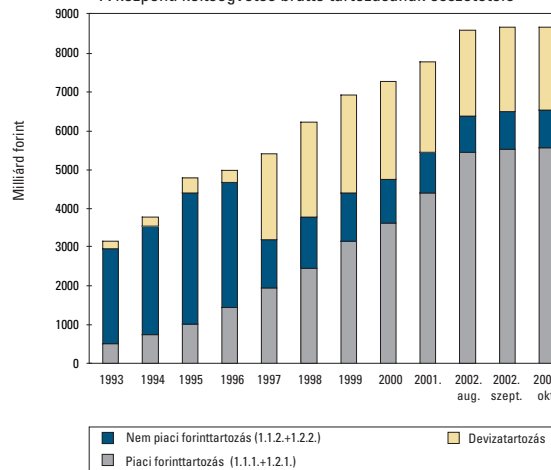
941,35 1238,03 1533,61 2313,33 2408,15 2942,49 3470,73 3890,37 4624,38 5621,87 5720,81 5751,80

A Pénzügyminisztérium Számviteli Főosztályának állásfoglalása alapján a devizában fennálló adósság a hónap utolsó munkanapján jegyzett MNB középfolyamon kerül értékelésre.

A központi költségvetés piaci forinttartozásának összetevői



A központi költségvetés bruttó tartozásának összetétele

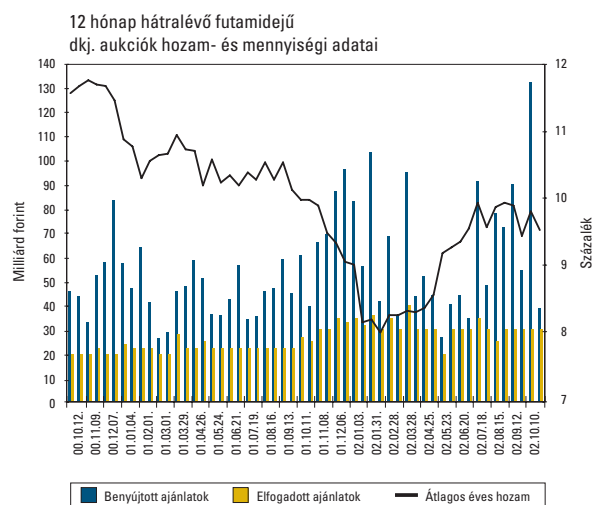
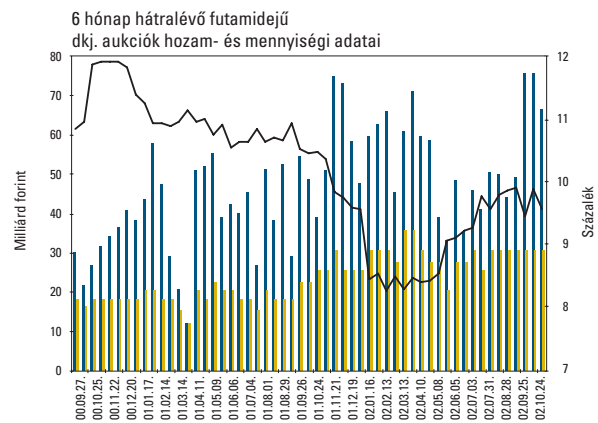
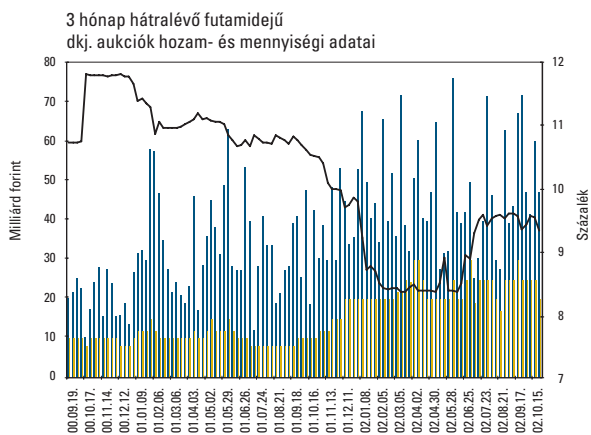


■ ÁLLAMPAPÍRPIAC ■

DISZKONT KINCSTÁRJEGY-AUKCIÓK EREDMÉNYEI

	3 hónapos dkj.					6 hónapos dkj.			12 hónapos dkj.		
	N39	N40	N41	N42	N43	D5	D5	D6	K5	K5	K5
Sorozat kódjele	D030102	D030108	D030115	D030122	D030129	D030319	D030319	D030514	D031001	D031001	D031001
Lejárat (napokban)	92	91	91	90	91	168	154	196	364	350	336
Az aukció időpontja	02.09.24.	02.10.01.	02.10.08.	02.10.15.	02.10.22.	02.09.25.	02.10.09.	02.10.24.	02.09.26.	02.10.10.	02.10.24.
Pénzügyi teljesítés időpontja	02.10.02.	02.10.09.	02.10.16.	02.10.24.	02.10.30.	02.10.02.	02.10.16.	02.10.30.	02.10.02.	02.10.16.	02.10.30.
Lejárat időpontja	03.01.02.	03.01.08.	03.01.15.	03.01.22.	03.01.29.	03.03.19.	03.03.19.	03.05.14.	03.10.01.	03.10.01.	03.10.01.
Maximális éves kötvényegenérték-hozam (%)	9,36	9,48	9,60	9,55	9,36	9,41	9,85	9,53	9,48	9,83	9,57
Átlagos éves kötvényegenérték-hozam (%)	9,34	9,42	9,55	9,53	9,33	9,39	9,82	9,49	9,44	9,81	9,53
Minimális éves kötvényegenérték-hozam (%)	9,30	9,10	9,25	9,30	9,25	9,34	9,30	9,40	9,35	9,25	9,30
Átlagos eladási ár (%)	97,7000	97,7053	97,6744	97,7041	97,7268	95,8571	96,0216	95,1511	91,3959	91,4020	91,9347
Aukciós értékesítésre meghird. menny. (M Ft)	25 000,00	25 000,00	25 000,00	25 000,00	20 000,00	30 000,00	30 000,00	25 000,00	30 000,00	30 000,00	30 000,00
A benyújtott ajánlatok összege (M Ft)	72 310,42	47 495,56	41 959,63	60 430,22	47 519,70	74 137,35	65 320,47	38 672,22	54 710,47	13 3541,92	39 281,95
Az elfogadott ajánlatok összege	24 999,99	25 000,00	24 999,99	25 000,00	20 000,00	29 999,99	29 999,99	25 000,00	29 999,98	30 000,00	29 999,95
Benyújtott ajánlatok (Ft)/elfogadott ajánlatok (Ft) (cover)	2,89	1,90	1,68	2,42	2,38	2,47	2,18	1,55	1,82	4,45	1,31
Benyújtott ajánlatok (db)	165	132	116	136	109	184	120	112	194	236	129
Elfogadott ajánlatok (db)	50	99	92	38	50	71	77	75	121	52	104
A piaci értékesítés összesen* (M Ft)	24 999,99	25 000,00	24 999,99	25 000,00	20 000,00	29 999,99	29 999,99	25 000,00	29 999,98	30 000,00	29 999,95
ÁKK ép. számlára (M Ft)	2500,01	2500,00	2500,01	0,00	2000,00	3000,01	3000,01	7500,00	9000,02	3000,00	3000,05
Kibocsátott összes mennyiség (M Ft)	27 500,00	27 500,00	27 500,00	25 000,00	22 000,00	33 000,00	33 000,00	32 500,00	39 000,00	33 000,00	33 000,00

* Az ÁKK vásárlása nélkül



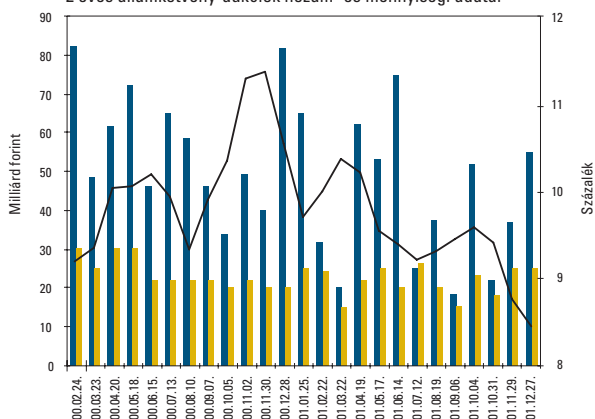
■ ÁLLAMPAPÍRPIAC ■

ÁLLAMKÖTVÉNY-AUKCIÓK EREDMÉNYEI

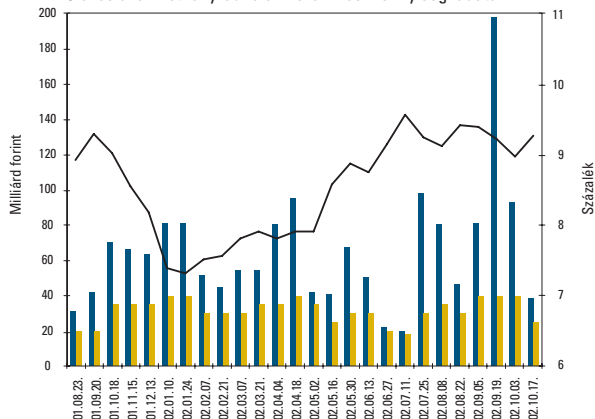
Államkötvény neve	2005/I	2007/D	2005/I	2013/D
Államkötvény ISIN kódja	HU0000402086	HU0000402052	HU0000402086	HU0000402045
Lejárati években	3	5	3	10
Névleges kamat (%)	8,50	6,25	8,50	6,75
Értékesítés módja	3. aukció	10. aukció	4. aukció	8. aukció
Aukció időpontja	02. okt. 03.	02. okt. 03.	02. okt. 17.	02. okt. 17.
Pénzügyi teljesítés időpontja	02. okt. 10.	02. okt. 10.	02. okt. 24.	02. okt. 24.
Lejárati időpontja	05. okt. 12.	07. jún. 12.	05. okt. 12.	13. feb. 12.
Minimális éves hozam (%)**	8,93	8,10	8,90	7,10
Maximális éves hozam (%)**	8,99	8,18	9,30	7,42
Átlagos éves hozam (%)**	8,97	8,15	9,27	7,39
Maximális eladási ár (%)	98,8541	92,9808	98,9300	97,4419
Minimális eladási ár (%)	98,7027	92,6935	97,9368	95,2266
Átlagos eladási ár (%)	98,7511	92,8027	98,0022	95,4051
Aukciós értékesítésre meghirdetett mennyiség (M Ft)	30 000,00	25,000,00	30 000,00	25 000,00
A benyújtott ajánlatok összege (M Ft)	93 155,00	72 387,00	39 133,48	58 092,85
Az elfogadott ajánlatok összege (M Ft)	40 000,00	33 499,96	25 000,00	29 999,99
Benyújtott ajánlatok (Ft)/elfogadott ajánlatok (Ft) (cover)	2,33	2,45	1,57	1,74
Benyújtott ajánlatok (db)	177	128	117	147
Elfogadott ajánlatok (db)	76	69	86	85
Átlagos eladási ár – minimális eladási ár (tail,%)	0,05	0,11	0,07	0,18
Piaci értékesítés*	40 000,00	33 499,96	25 000,00	29 999,99
ÁKK számlára	0,00	0,04	0,00	0,01
Kibocsátás összege	40 000,00	33 500,00	25 000,00	30 000,00

* Az ÁKK vásárlása nélkül
** Az ISMA ajánlásai alapján

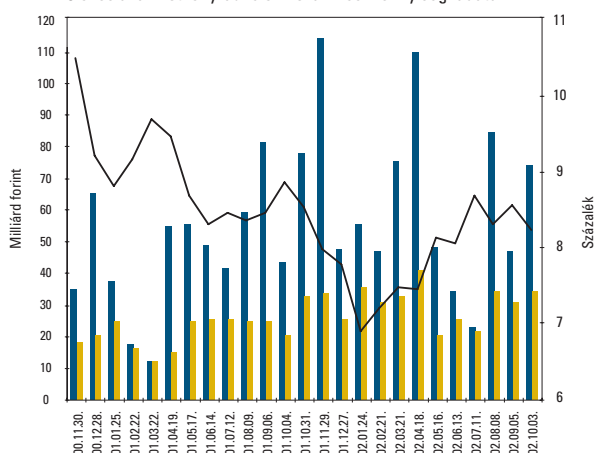
2 éves államkötvény-aukciók hozam- és mennyiségi adatai



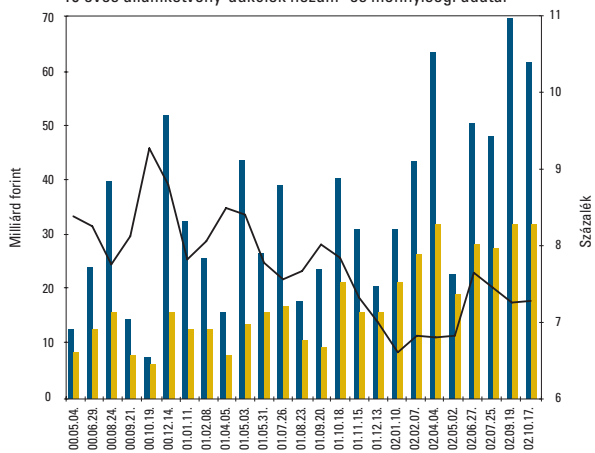
3 éves államkötvény-aukciók hozam- és mennyiségi adatai



5 éves államkötvény-aukciók hozam- és mennyiségi adatai



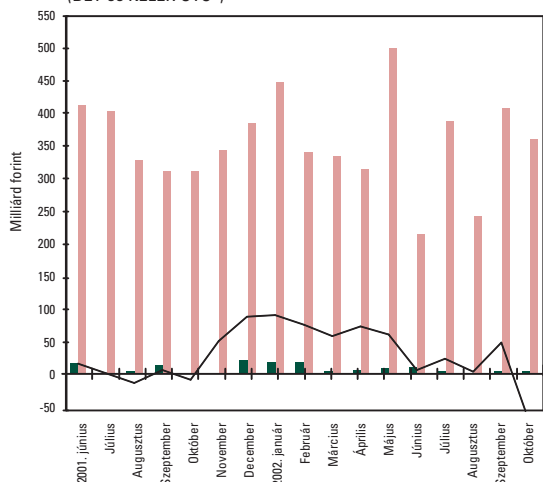
10 éves államkötvény-aukciók hozam- és mennyiségi adatai



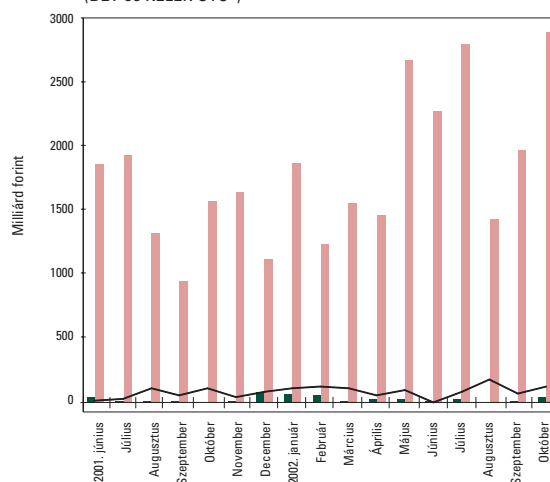
■ Benyújtott ajánlatok ■ Elfogadott ajánlatok — Átlagos éves hozam

■ ÁLLAMPAPÍRPIAC ■

Diszkont kincstárjegyek másodpiaci forgalma (BÉT és KELER OTC*)

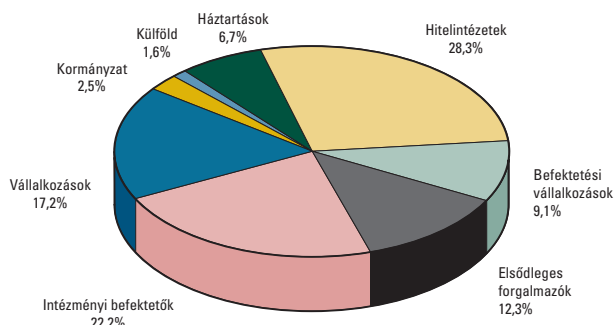


Államkötvények másodpiaci forgalma (BÉT és KELER OTC*)

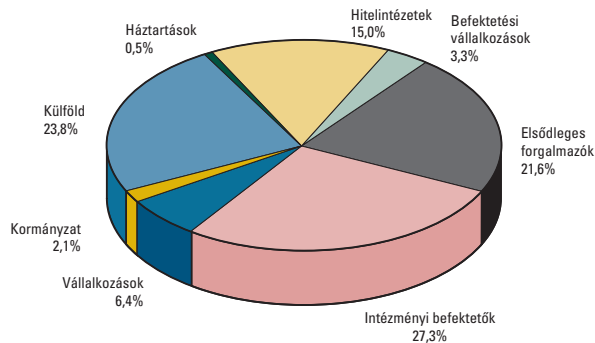


■ Tőzsde ■ OTC* (kétszeresen számított adat) — Nettó kibocsátás

Az elsődleges forgalmazók másodpiaci forgalmának befektetői szektoronkénti megoszlása 2002 októberében (DISZKONT KINCSTÁRJEGYEK)



Az elsődleges forgalmazók másodpiaci forgalmának befektetői szektoronkénti megoszlása 2002 októberében (ÁLLAMKÖTVÉNYEK)



MAGYAR ÁLLAMKÖTVÉNY INDEXCSALÁD

	MAX index	RMAX index	MAX composite
Értéke 2002. okt. 31-én	232,2298	224,3865	228,4844
Változása 2002. szept. végétől	1,6194	1,6995	1,6440
Éves hozama 2001. okt.-től	8,71%	9,48%	8,89%

ELSŐDLEGES FORGALMAZÓK

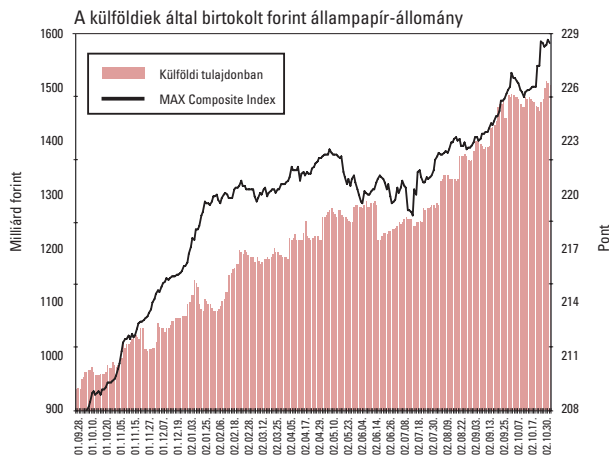
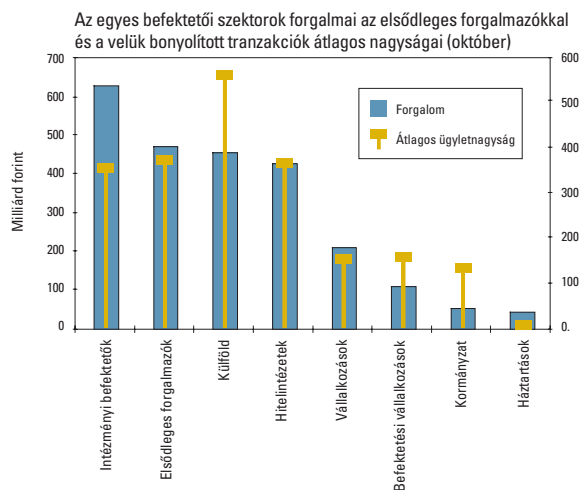
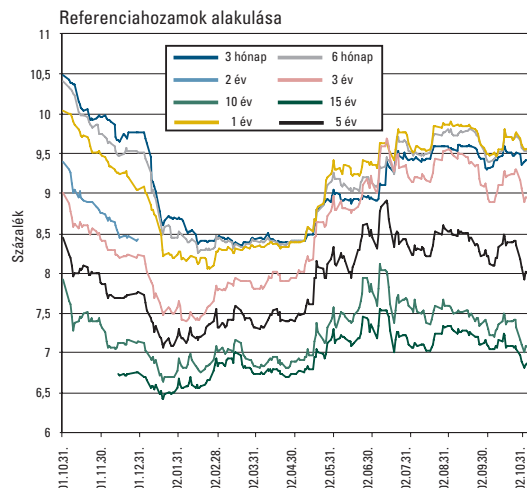
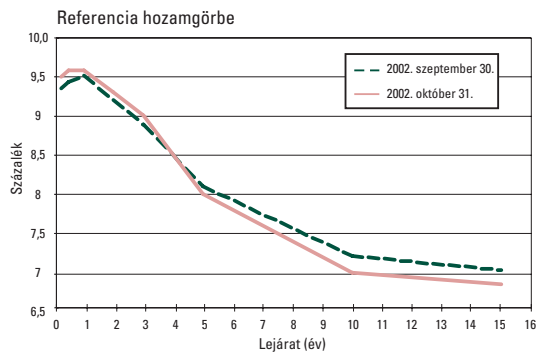
Intézményi forgalmazói kör:

AEGON Magyarország Értékpapír Rt.	Kereskedelmi és Hitelbank Rt.
CIB Bank Rt.	Országos Takarékpénztár és Kereskedelmi Bank Rt.
CITIBANK Rt.	Magyar Külkereskedelmi Bank Rt.
CAIB Értékpapír Rt.	Postabank és Takarékpénztár Rt.
Deutsche Bank Rt.	Raiffeisen Értékpapír és Befektetési Rt.
ERSTE Bank Befektetési Magyarország Rt.	Magyar Takarékszövetkezeti Bank Rt.
ING Bank Rt.	

A lakossági állampapírok értékesítésére szerződött elsődleges forgalmazók:

CIB Bank Rt.,
Kereskedelmi és Hitelbank Rt.,
Országos Takarékpénztár és Kereskedelmi Bank Rt.,
Magyar Takarékszövetkezeti Bank Rt.,
valamint a Magyar Államkincstár fiókhálózata

■ ÁLLAMPAPÍRPIAC ■



REUTERS-OLDALAK (KÓDOK)

A bejelentkező oldal: HUTREASURY

Aukciós eredmények az aukciót követően 12.00-tól elérhető

HUISSUE	a soron következő kibocsátások, visszavásárlások közzététele
HUAUCTION01	diszkont kincstárjegyek (aukció)
HUAUCTION02	államkötvények (aukció)

Másodpiaci adatok

HUBONDFIX	a referenciahozamok és meghatározásuk (14.30-tól frissítve)
HUBONINDEX	Magyar Államkötvény Index (MAX) (naponta 16.00-tól frissítve)
HUBONINDEX2	Referencia Államkötvény Indexek BMX2Y – 10Y (naponta 16.00-tól frissítve)
.HUMAXBOND	Magyar Államkötvény Index (MAX) idősoros adatai

Egyéb

HUFLOATER	a változó kamatozású államkötvények aktuális kamatai
HUBEST 4,5,6	az egyes állampapírok piacvezetőinek a felsorolása
HUINDEXED	a tőkeindexált államkötvény inflációs tőkenövekménye és felhalmozott kamata naponta (max. 2 hónapra előre)
HUBONINFO	a felhatalmazott ügyletadatok aktuális jegyzéke

Bloomberg-oldalak (kód): GDMA

Telerate-oldalak (kódok): 47184-47190

Honlap: www.allampapir.hu

A LEGNAGYOBB FORGALMŰ ÁLLAMPAPÍROK A MÁSODPIACON (OKTÓBER)

A papír kódja	A lejárat időpontja	Forgalom (milliárd Ft)
2007/D	2007. 06. 12.	263,081
2013/D	2013. 02. 12.	233,493
2005/I	2005. 10. 12.	211,888
2013/C	2013. 12. 20.	135,553
2005/G	2005. 04. 12.	124,457
D031001	2003. 10. 01.	119,709
2005/H	2005. 08. 12.	94,817
D030319	2003. 03. 12.	84,502
2011/A	2011. 02. 12.	76,249
2013/A	2013. 03. 20.	74,800

A HÓNAP FOLYAMÁN ÉRTÉKESÍTÉS ALATT ÁLLÓ ÁLLAMKÖTVÉNY-SOROZATOK PIACI FORGALOMBAN LÉVŐ ÁLLOMÁNYA

Államkötvény megnevezése	Md Ft	
	2002. szeptember 30.	2002. október 31.
2005/I	80,75	146,00
2007/D	266,84	300,36
2013/D	175,59	205,59
2017/A	74,08	74,08

■ ÁLLAMPAPÍRPIAC ■

December							
	2	3	4	5	6	7	8
	Hétfő	Kedd	Szerda	Csütörtök	Péntek	Szo.	Va.
Diszkont Kj. aukció hirdetmény			3 hónapos dkj.-k				
Diszkont Kj. aukció		D030312	D030514	D031126			
Diszkont Kj. pénzügyi teljesítés			D030305				
Diszkont Kj. lejár			D021204				
Kamatkozó Kincstárjegy jegyzés	2003/25.						
Államkötvény nyilvános ajánlattétel				3 és 10/15 éves kötvény			
Államkötvény lejárat	2002/B féléves						
	9	10	11	12	13	14	15
	Hétfő	Kedd	Szerda	Csütörtök	Péntek	Szo.	Va.
Diszkont Kj. aukció hirdetmény			3, 6 és 12 hónapos dkj.-k				
Diszkont Kj. aukció		D030319					
Diszkont Kj. pénzügyi teljesítés			D030312/D030514/D031126				
Diszkont Kj. lejár			D021211				
Kamatkozó Kincstárjegy hirdetmény			2003/26.				
Kamatkozó Kincstárjegy jegyzés	2003/25.						
Államkötvény aukció				3 és 10/15 éves kötvény			
Államkötvény lejárat				2002/G féléves			
Államkötvény kamatfizetés				2003/L és 2007/B féléves			
	16	17	18	19	20	21	22
	Hétfő	Kedd	Szerda	Csütörtök	Péntek	Szo.	Va.
Diszkont Kj. aukció hirdetmény			3 hónapos dkj.-k				
Diszkont Kj. aukció		D030326	D030709	D031126			
Diszkont Kj. pénzügyi teljesítés			D030319				
Diszkont Kj. lejár			D021218				
Kamatkozó Kincstárjegy jegyzés	2003/26.						
Kamatkozó Kincstárjegy lejárat				2002/12.			
Államkötvény nyilvános ajánlattétel				3 és 5 éves kötvény			
Államkötvény lejárat	2002/C féléves						
Államkötvény kamatfizetés	2003/G éves						
					2005/A negyedéves		
					2013/C és 2014/B féléves		
	23	24	25	26	27	28	29
	Hétfő	Kedd	Szerda	Csütörtök	Péntek	Szo.	Va.
Diszkont Kj. aukció hirdetmény					3, 6 és 12 hónapos dkj.-k		
Diszkont Kj. aukció					D030402		
Diszkont Kj. pénzügyi teljesítés					D030326/D030709/D031126		
Diszkont Kj. lejár					D021227		
Kamatkozó Kincstárjegy hirdetmény					2004/01.		
Kamatkozó Kincstárjegy jegyzés	2003/26.				2003/26.		
Államkötvény aukció					3 és 5 éves kötvény		
Államkötvény kamatfizetés	2003/D éves						
	30	31					
	Hétfő	Kedd					
Diszkont Kj. aukció hirdetmény							
Diszkont Kj. aukció		D030409					
Diszkont Kj. pénzügyi teljesítés							
Diszkont Kj. lejár							
Kamatkozó Kincstárjegy jegyzés	2004/01.						
Államkötvény nyilvános ajánlattétel							
Államkötvény lejárat	2002/D éves és 2016/A negyedéves						
Államkötvény kamatfizetés	2003/E éves 2007/A és 2012/A éves						
Diszkont Kincstárjegy	D + a lejárat évének utolsó két számjegye, valamint a lejárat hónapja, napja						
Kamatkozó Kincstárjegy	KK + a sorozatmegjelölés a lejárat évét és hónapját jelöli.						
Magyar Államkötvény	Az évszám a lejárat évét jelöli.						

VÁLTOZÓ KAMATOZÁSÚ KÖTVÉNYEK LEGUTOLSÓ KAMATMEGÁLLAPÍTÁSAI

Kód	kamatmegállapítás napja	kamatidőszak / kamatfizetés	megállapított éves kamat (%)	kifizetett/ kifizetendő kamat (%)
2008/A	2002. 10. 17.	02. 10. 24. – 03. 01. 24. 03. 01. 24. – 03. 04. 24. 2003. 04. 24.	9,68	
2026/B	2002. 10. 24.	02. 04. 24. – 02. 10. 24. 02. 10. 24. – 03. 04. 24. 2003. 04. 24.	8,36 9,57	8,96
2026/C	2002. 10. 24.	02. 10. 24. – 03. 04. 24. 03. 04. 24. – 03. 10. 24. 2003. 10. 24.	9,57	
2003/C	2002. 10. 29.	02. 10. 29. – 03. 04. 29. 03. 04. 29. – 03. 10. 29. 2003. 10. 29.	14,50	
2014/A	2002. 10. 30.	02. 11. 02. – 03. 05. 02. 2003. 05. 02.	9,60	4,61

■ ÁLLAMPAPÍRPIAC ■

ÁLLAMPAPÍR-VISSZAVÁSÁRLÁSOK EREDMÉNYE

Az állampapír neve	2003/J	2003/H	2003/J	2003/H
Az állampapír ISIN kódja	HU-0000401674	HU-0000401104	HU-0000401674	HU-0000401104
Névleges kamat (%)	10,0	változó	10,0	változó
A visszavásárlás időpontja	02. 10. 02.	02. 10. 02.	02. 10. 16.	02. 10. 16.
A lejárat időpontja	03. 04. 12.	03. 03. 12.	03. 04. 12.	03. 03. 12.
Fizetési határidő	02. 10. 09. – 10.	02. 10. 09. – 10.	02. 10. 24.	02. 10. 24.
Elfogadott minimális hozam (%)	9,58	—	9,62	—
Átlagos hozam (%) – ÁKK-ISMA	9,63	—	9,77	—
Maximális árfolyam (%)	—	100,13	—	100,05
Átlagárfolyam (%)	—	100,09	—	100,02
Benyújtott ajánlatok összege (M Ft)	24 653,34	15 704,86	19 707,48	18 916,73
Elfogadott ajánlatok összege (M Ft)	9974,78	3895,00	6603,87	870,12
Benyújtott ajánlatok (db)	48	23	38	16
Elfogadott ajánlatok (db)	26	8	28	5

MAKROGAZDASÁGI MUTATÓK

	1997	1998	1999	2000	2001	2002. aug.	2002. szept.	2002. okt.
GDP növekedés (az előző év = 100%)*****	4,6	4,9	4,2	5,2*	3,8			
Ipari termelés növekedése (az előző év = 100%)**	11,1	10,6	12,7	14,9	1,6	-0,4	8,1	
Munkanélküliségi ráta (%)#	8,7	7,8	7,0	6,4	5,7	5,9	5,9	
Fogyasztói árindex (előző év azonos időszak = 100%)*	18,4	10,3	11,2	10,1	9,2	4,5	4,6	4,9
Fogyasztói árindex (előző hónap = 100%)						-0,3	0,6	0,6
Termelői árindex (előző év azonos időszaka = 100%)*	19,5	7,1	8,2	11,6	5,2	-1,0	-0,8	
Termelői árindex (előző hónap = 100%)						0,0	-0,1	
A háztartások nettó finanszírozási képessége (Md Ft)#####	650,9	794,2	637,0	678,9	721,4	33,1	-21,3	40,0*
Folyó fizetési mérleg egyenlege (M EUR)	-848,0	-2020,0	-1975,0	-1434,0	-1248,0	-90,0	-366,0	
Közvetlen tőkebefektetések egyenlege (M EUR)###	1533,0	1387,0	1612,0	1179,0	2348,0	-9,0	32,0	
Központi költségvetés havi egyenlege (Md Ft)***	-342,1	-333,9	-337,2	-369,3	-413,2	-70,2	-93,7	-24,0
A központi költségvetés bruttó adóssága (Md Ft)	5370,72	6165,79	6886,40	7226,20	7719,50	8545,08	8611,26	8622,16
A központi költségvetés bruttó adóssága (GDP %-ban)	62,88%	61,13% *	59,89%*	55,29%*	51,90%*			
A központi költségvetés bruttó devizaadóssága (Md Ft)	2219,05	2431,87	2536,21	2508,75	2322,10	2197,51	2174,00	2150,40
A központi költségvetés bruttó forintadóssága (Md Ft)	3151,67	3733,92	4350,19	4717,46	5397,40	6347,57	6437,27	6471,77
Az ország nettó külföldi adóssága (M EUR)##	9154,0	8966,0	8650,2	9062,1	6995,9	9783,0	10 347,4	
Az ország nettó külföldi adóssága (GDP %-ban)	22,60%	22,14% *	19,18%*	18,65%*	11,53%*			
MNB hivatalos devizaárfolyam USD/HUF (a tárgyidőszak utolsó napján) #####	203,50	219,03	252,52	284,73	279,03	249,03	247,36	244,67
MNB hivatalos devizaárfolyam ECU/HUF (a tárgyidőszak utolsó napján) #####	224,54	255,70	254,92	264,94	246,33	245,34	243,28	241,49

Forrás: KSH, MNB, PM

- * Előzetes hivatalos adat
- ** Éves adatok esetén dec./előző év dec., negyedéves adatok esetén márc./előző év márc., jún./előző év jún. stb. a számítás módja
- *** A privatizációs bevételek nélkül
- **** 2002 második negyedévére az előzetes GDP növekedési ütem 3,1%, első negyedévére 2,9% volt
- # KSH
- ## Tulajdonosi hitelek nélkül
- ### Tulajdonosi hitelekkel
- #### 1994–1996 között MNB középárfolyama szerepel. 1999-től a ECU árfolyamát a az EURO árfolyam jegyzése váltja fel
- ##### 1997-es adattal kezdődően az MNB új módszertannal állítja elő a megtakarításszámokat



■ 1027 Budapest, Csalogány utca 9–11. ■ 1255 Budapest, Pf. 248 ■

■ Telefon: (06-1) 488-9300 ■ Fax: (06-1) 488-9405 ■ E-mail: akk@allampapir.hu ■ www.allampapir.hu ■