

Heti jelentés az állampapír-piaci folyamatokról

29. hét : 2008. július 14 - 20.

A 29. héten a teljes nettó állampapír-piaci kibocsátás -9,6 milliárd forint volt. 2008-ban összesen nettó 227,2 milliárd forint összegű állampapír került értékesítésre.

30. hét : 2008. július 21 - 27.

A 30. héten a teljes nettó állampapír-piaci kibocsátás 13,1 milliárd forint körül várható. A héten a 3 és a 12 hónapos diszkontkincstárjegyek aukcióira kerül sor. A meghirdetett mennyiség a diszkontkincstárjegyekből rendre 30 és 45 milliárd forint.

Az állampapír-piaci kibocsátás alakulása

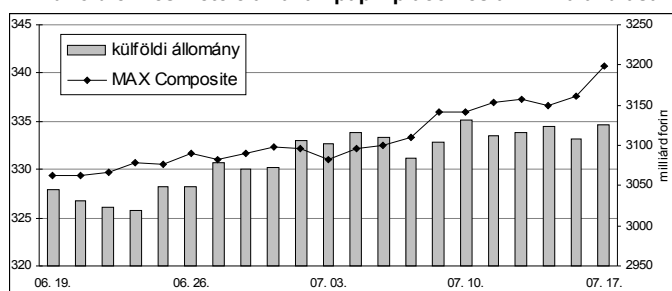
(milliárd forint)

	BRUTTÓ KIBOCSÁTÁS			LEJÁRAT ÉS VISSZAVÁSÁRLÁS			NETTÓ KIBOCSÁTÁS		
	2008/28	2008/29	2008/30	2008/28	2008/29	2008/30	2008/28	2008/29	2008/30
diszkontkincstárjegy	29,4	71,0	29,4	39,1	78,8	39,2	-9,8	-7,7	-9,8
államkötvény	40,0	0,0	40,0	31,1	0,0	20,7	8,9	0,0	19,3
kamatkozó kincstárjegy	8,6	5,0	4,9	1,7	6,4	1,0	6,9	-1,4	3,9
kincstári takarékjegy	4,7	5,9	4,8	5,0	6,4	5,1	-0,3	-0,5	-0,3
ÖSSZESEN	82,7	81,9	79,0	76,9	91,6	65,9	5,8	-9,6	13,1

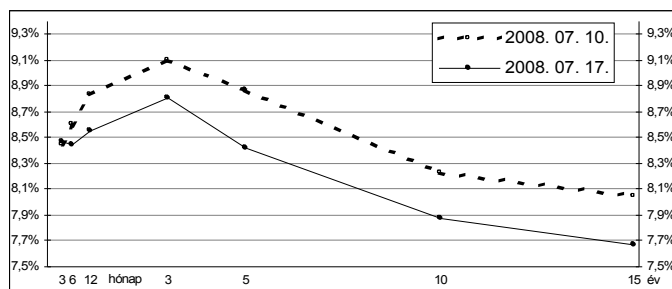
29. hét : 2008. július 14 - 20.

A 29. héten a referenciahozam a 3 hónapos lejáraton 2 bázisponttal nőtt, míg a 6 hónapos lejáraton 15 bázisponttal, a 12 hónapos és 3 éves lejáratokon 28-29 bázisponttal, a 10 éves és 15 éves lejáratokon 36-38 bázisponttal, az 5 éves lejáraton pedig 45 bázisponttal csökkent. A MAX Composite állampapírindex 4,9 ponttal emelkedett, a külföldi tulajdonban lévő forint-állampapírállomány 4,5 milliárd forinttal 3126,3 milliárd forintra csökkent a héten. A 3 hónapos DKJ aukcióján a fedezettség 2,8-et ért el, az átlagos hozam az előző aukcióval azonos, 8,63%-os szinten alakult. A 10 éves kötvény aukcióján a fedezettség 2,1-et ért el, az átlagos hozam 51 bázisponttal 7,92%-ra csökkent. Az ÁKK a héten a 2009/C és a 2009/E jelű kötvényekből visszavásárlási aukciót tartott. Az elfogadott mennyiség rendre 8,33 és 12,32 milliárd forint volt.

A külföldiek részvétele az állampapír-piacon és a MAX alakulása



A referenciahozam-görbe lefutása



Állampapír-piaci forgalom

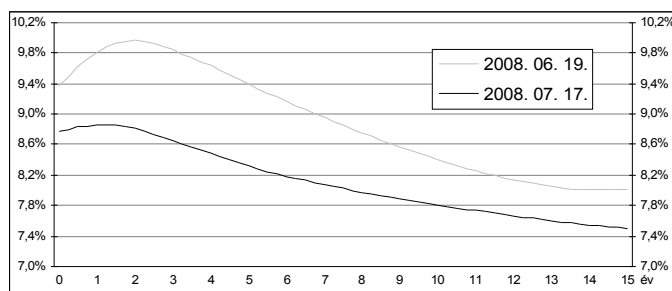
(milliárd forint)

2008. júl. 11 - 17.	TŐZSDEI FORGALOM	TŐZSDÉN KÍVÜLI FORGALOM	FORGALOM ÖSSZESEN
diszkontkincstárjegy	0,8	184,6	185,4
államkötvény	6,7	1869,0	1875,7
ÖSSZESEN	7,5	2053,6	2061,1

Az állampapír-piaci hozamok alakulása

2008. 07. 17.	ELSŐDLEGES FORGALMAZÓK ÁRJEJYZÉSE		OTC ÁTLAG	REFERENCIA-HOZAMOK
	vétel	eladás		
3 hónap	8,60%	8,35%	8,55%	8,47%
6 hónap	8,60%	8,30%	8,60%	8,45%
12 hónap	8,70%	8,40%	8,74%	8,55%
3 év	8,90%	8,70%	9,10%	8,81%
5 év	8,50%	8,30%	8,80%	8,42%
10 év	7,95%	7,80%	8,21%	7,87%
15 év	7,75%	7,60%	8,01%	7,67%

A zérókupon-hozamgörbe lefutása



A legutóbbi állampapír-aukciók fontosabb adatai

(milliárd forint)

	AUKCIÓ DÁTUMA	ÁTLAGOS AUKCIÓS HOZAM	VÁLTOZÁS AZ ELŐZŐ AUKCIÓHOZ KÉPEST	MEGHIRDETETT MENNYISÉG	BENYÚJTOTT AJÁNLATOK	ELFOGADOTT AJÁNLATOK	JÓVÁÍRÁS ÁKK SZÁMLÁRA	KIBOCSÁTÁS ÖSSZESEN
likviditási DKJ	2008. 06. 02.	8,62%	+14 bp	40,0	53,0	40,0	0,0	40,0
3 hónapos DKJ	2008. 07. 15.	8,63%	0 bp	30,0	84,8	30,0	3,0	33,0
6 hónapos DKJ	2008. 06. 11.	9,13%	+36 bp	25,0	23,8	18,0	3,6	21,6
12 hónapos DKJ	2008. 07. 10.	8,97%	-25 bp	45,0	74,1	45,0	9,0	54,0
3 éves kötvény	2008. 06. 19.	10,02%	+80 bp	70,0	60,0	50,0	0,0	50,0
5 éves kötvény	2008. 07. 03.	9,52%	+59 bp	50,0	58,2	40,0	0,0	40,0
10 éves kötvény	2008. 07. 17.	7,92%	-51 bp	40,0	85,1	40,0	1,0	41,0
15 éves kötvény	2008. 05. 08.	7,93%	+68 bp	15,0	55,3	15,0	3,0	18,0