

Heti jelentés az állampapír-piaci folyamatokról

33. hét : 2006. augusztus 14. - 20.

A 33. héten a teljes nettó állampapír-piaci kibocsátás 76,0 milliárd forint volt. 2006-ban összesen nettó 1 075,8 milliárd forint összegű állampapír került értékesítésre.

34. hét : 2006. augusztus 21. - 27.

A 34. héten a teljes nettó állampapír-piaci kibocsátás -198,3 milliárd forint körül várható. A héten a likviditási diszkont-kincstárjegy, valamint a 3, 6 és 12 hónapos diszkont-kincstárjegyek aukcióira kerül sor. A meghirdetett mennyiség minden lejáraton 40 milliárd forint.

Az állampapír-piaci kibocsátás alakulása

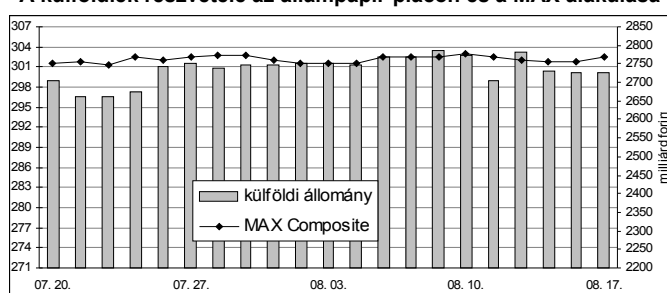
(milliárd forint)

	BRUTTÓ KIBOCSÁTÁS			LEJÁRAT ÉS VISSZAVÁSÁRLÁS			NETTÓ KIBOCSÁTÁS		
	2006/32	2006/33	2006/34	2006/32	2006/33	2006/34	2006/32	2006/33	2006/34
diszkont-kincstárjegy	39,3	159,7	78,9	44,3	93,9	44,3	-5,0	65,8	34,6
államkötvény	71,3	0,0	75,0	1,0	1,7	305,6	70,3	-1,7	-230,6
kamatkozó kincstárjegy	10,2	12,1	5,7	8,5	0,0	7,9	1,6	12,1	-2,2
kincstári takarékjegy	11,0	11,4	8,3	11,1	11,7	8,4	-0,1	-0,3	-0,1
ÖSSZESEN	131,8	183,2	168,0	65,0	107,2	366,3	66,8	76,0	-198,3

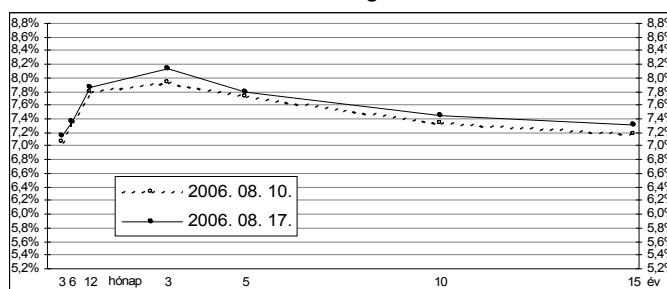
33. hét : 2006. augusztus 14. - 20.

A 33. héten a referencia-hozamgörbe a 6 hónapos lejárattal kivételével felfele toldott: 6 hónapos lejáraton stagnált a referenciahozam, a 3 éves lejáraton 19 bázisponttal, a többi lejáraton 7-12 bázisponttal emelkedtek a hozamok. A MAX Composite állampapír-index 0,5 ponttal mérséklődött, a külföldi tulajdonban lévő forint-állampapír-állomány 45,7 milliárd forinttal 2727,2 milliárd forintra csökkent a héten. A likviditási DKJ aukción a fedezettség 1,8-et ért el, az átlagos hozam 28 bázisponttal 7,16%-ra emelkedett. A 3 hónapos DKJ aukción a fedezettség 2,9-et ért el, az átlagos hozam 9 bázisponttal 7,24%-ra emelkedett. A 3 éves kötvény aukción a fedezettség 1,7-et ért el, az átlagos hozam 30 bázisponttal 8,18%-ra emelkedett.

A külföldiek részvétele az állampapír-piacon és a MAX alakulása



A referencia-hozamgörbe lefutása



Állampapír-piaci forgalom

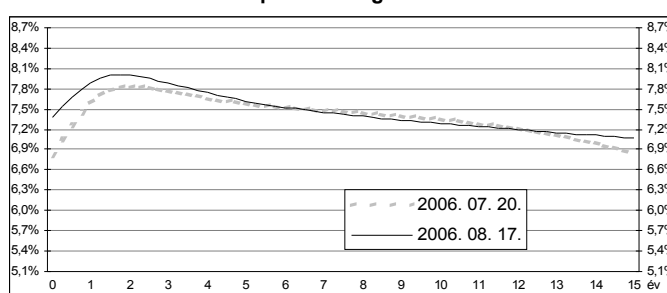
(milliárd forint)

2006. aug. 11. - 17.	TŐZSDEI FORGALOM	TŐZSDÉN KÍVÜLI FORGALOM	FORGALOM ÖSSZESEN
diszkont-kincstárjegy	0,0	128,4	128,4
államkötvény	0,1	672,4	672,5
ÖSSZESEN	0,1	800,7	800,8

Az állampapír-piaci hozamok alakulása

2006. 08. 17.	ELSŐDLEGES FORGALMAZÓK ÁRJEJYZÉSE		OTC ÁTLAG	REFERENCIA-HOZAMOK
	vétel	eladás		
3 hónap	7,30%	7,00%	7,07%	7,15%
6 hónap	7,50%	7,20%	7,43%	7,35%
12 hónap	8,00%	7,70%	7,81%	7,85%
3 év	8,25%	8,00%	8,12%	8,13%
5 év	7,90%	7,70%	7,80%	7,80%
10 év	7,55%	7,35%	7,57%	7,45%
15 év	7,45%	7,15%		7,30%

A zéró-kupon hozamgörbe lefutása



A legutóbbi állampapír-aukciók fontosabb adatai

(milliárd forint)

	AUKCIÓ DÁTUMA	ÁTLAGOS AUKCIÓS HOZAM	VÁLTOZÁS AZ ELŐZŐ AUKCIÓHOZ KÉPEST	MEGHIRDETETT MENNYISÉG	BENYÚJTOTT AJÁNLATOK	ELFOGADOTT AJÁNLATOK	JÓVÁÍRÁS ÁKK SZÁMLÁRA	KIBOCSÁTÁS ÖSSZESEN
likviditási DKJ	2006. 08. 14.	7,16%	+28 bp	40,0	70,7	40,0	0,0	40,0
3 hónapos DKJ	2006. 08. 15.	7,24%	+9 bp	40,0	116,8	40,0	4,0	44,0
6 hónapos DKJ	2006. 08. 09.	7,42%	+23 bp	40,0	86,1	40,0	8,0	48,0
12 hónapos DKJ	2006. 08. 10.	7,76%	+7 bp	40,0	83,7	40,0	8,0	48,0
3 éves kötvény	2006. 08. 17.	8,18%	+30 bp	75,0	129,1	75,0	8,5	83,5
5 éves kötvény	2006. 08. 03.	7,84%	-56 bp	45,0	84,3	45,0	0,0	45,0
10 éves kötvény	2006. 08. 03.	7,37%	-60 bp	40,0	26,3	26,3	0,0	26,3
15 éves kötvény	2006. 07. 20.	7,16%	+36 bp	20,0	32,5	20,0	0,0	20,0