

Heti jelentés az állampapír-piaci folyamatokról

29. hét : 2005. július 18. - 24.

A 29. héten a teljes nettó állampapír-piaci kibocsátás -7,1 milliárd forint volt. 2005-ben összesen nettó 435,1 milliárd forint összegű állampapír került értékesítésre.

30. hét : 2005. július 25. - 31.

A 30. héten a teljes nettó állampapír-piaci kibocsátás 24,3 milliárd forint körül várható. A héten a 3, 6 és 12 hónapos diszkont-kincstárjegyek aukcióira kerül sor. A meghirdetett mennyiség a diszkont-kincstárjegyekből rendre 25, 30 és 30 milliárd forint.

Az állampapír-piaci kibocsátás alakulása

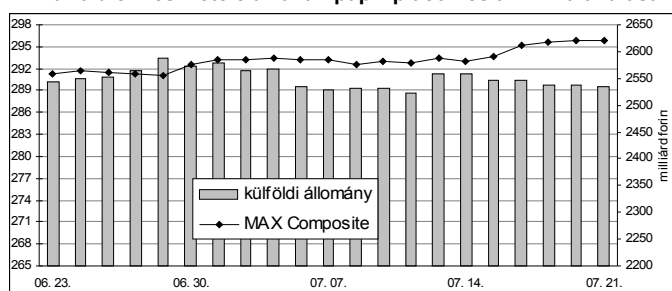
(milliárd forint)

	BRUTTÓ KIBOCSÁTÁS			LEJÁRAT ÉS VISSZAVÁSÁRLÁS			NETTÓ KIBOCSÁTÁS		
	2005/28	2005/29	2005/30	2005/28	2005/29	2005/30	2005/28	2005/29	2005/30
diszkont-kincstárjegy	24,6	82,0	24,6	29,5	93,9	39,3	-4,9	-11,9	-14,7
államkötvény	55,0	0,0	60,0	21,5	0,0	21,4	33,5	0,0	38,6
kamatkozó kincstárjegy	1,7	4,7	7,5	9,7	0,0	7,5	-8,0	4,7	0,0
kincstári takarékjegy	5,4	5,5	4,9	5,6	5,4	4,5	-0,2	0,1	0,4
ÖSSZESEN	86,6	92,2	97,0	66,2	99,3	72,7	20,5	-7,1	24,3

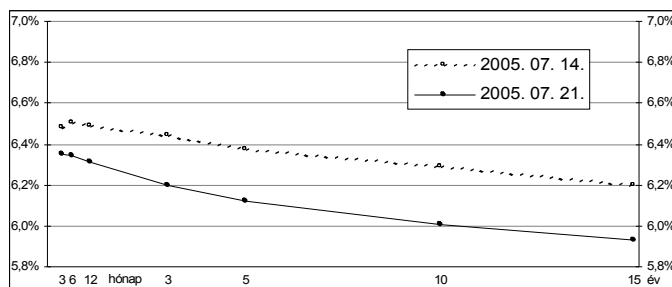
29. hét : 2005. július 18. - 24.

A 29. héten a referencia-hozamgörbe lefelé tolódott. Az éven belüli lejáratokon 13-18 bázisponttal, az éven túli lejáratokon 24-28 bázisponttal csökkentek a referenciahozamok. A MAX Composite állampapír-index 2,8 ponttal emelkedett, a külföldi tulajdonban lévő forint-állampapír-állomány 24,4 milliárd forinttal 2533,2 milliárd forintra csökkent a héten. A 3 hónapos DKJ aukción a fedezettség 3,1-et ért el, az átlagos hozam 15 bázisponttal 6,41%-ra csökkent. A 3 éves kötvény aukción a fedezettség 3,3-et ért el, az átlagos hozam 38 bázisponttal 6,17%-ra csökkent. A 2006/F sorozatjelű államkötvényből 7,2 milliárd forint értékben, a 2006/E sorozatjelű államkötvényből 14,3 milliárd forint értékben történt visszavásárlás.

A külföldiek részvétele az állampapír-piacon és a MAX alakulása



A referencia-hozamgörbe lefutása



Állampapír-piaci forgalom

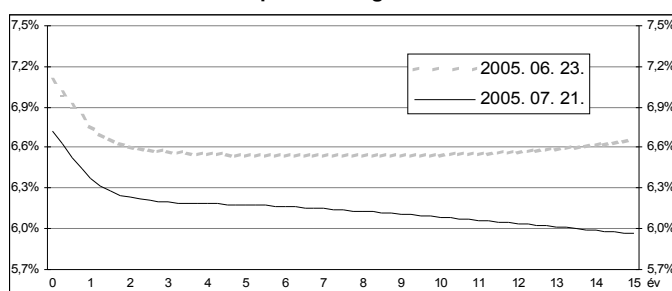
(milliárd forint)

2005/29	TŐZSDEI FORGALOM	TŐZSDÉN KÍVÜLI FORGALOM	FORGALOM ÖSSZESEN
diszkont-kincstárjegy	0,2	78,8	79,0
államkötvény	0,0	575,1	575,1
ÖSSZESEN	0,2	653,9	654,2

Az állampapír-piaci hozamok alakulása

2005. 07. 21.	ELSŐDLEGES FORGALMAZÓK ÁRJEGYZÉSE		OTC ÁTLAG	REFERENCIA-HOZAMOK
	vétel	eladás		
3 hónap	6,60%	6,10%	6,42%	6,35%
6 hónap	6,60%	6,10%	6,52%	6,34%
12 hónap	6,60%	6,10%	6,46%	6,31%
3 év	6,40%	6,00%	6,24%	6,20%
5 év	6,30%	5,90%	6,25%	6,12%
10 év	6,15%	5,85%	6,08%	6,01%
15 év	6,10%	5,70%	6,08%	5,93%

A zéró-kupon hozamgörbe lefutása



A legutóbbi állampapír-aukciók fontosabb adatai

(milliárd forint)

	AUKCIÓ DÁTUMA	ÁTLAGOS AUKCIÓS HOZAM	VÁLTOZÁS AZ ELŐZŐ AUKCIÓHOZ KÉPEST	MEGHIRDETETT MENNYISÉG	BENYÚJTOTT AJÁNLATOK	ELFOGADOTT AJÁNLATOK	JÓVÁÍRÁS ÁKK SZÁMLÁRA	KIBOCSÁTÁS ÖSSZESEN
likviditási DKJ	2005. 07. 04.	6,72%	-38 bp	20,0	48,5	20,0	0,0	20,0
3 hónapos DKJ	2005. 07. 19.	6,41%	-15 bp	25,0	78,0	25,0	2,5	27,5
6 hónapos DKJ	2005. 07. 13.	6,53%	-9 bp	30,0	84,7	30,0	3,0	33,0
12 hónapos DKJ	2005. 07. 14.	6,51%	+4 bp	30,0	71,1	30,0	3,0	33,0
3 éves kötvény	2005. 07. 21.	6,17%	-38 bp	50,0	164,8	60,0	12,0	72,0
5 éves kötvény	2005. 07. 07.	6,42%	-45 bp	35,0	63,2	35,0	5,5	40,5
10 éves kötvény	2005. 07. 07.	6,31%	-41 bp	25,0	26,6	20,0	0,0	20,0
15 éves kötvény	2005. 06. 23.	6,37%	-50 bp	15,0	62,5	20,0	4,0	24,0